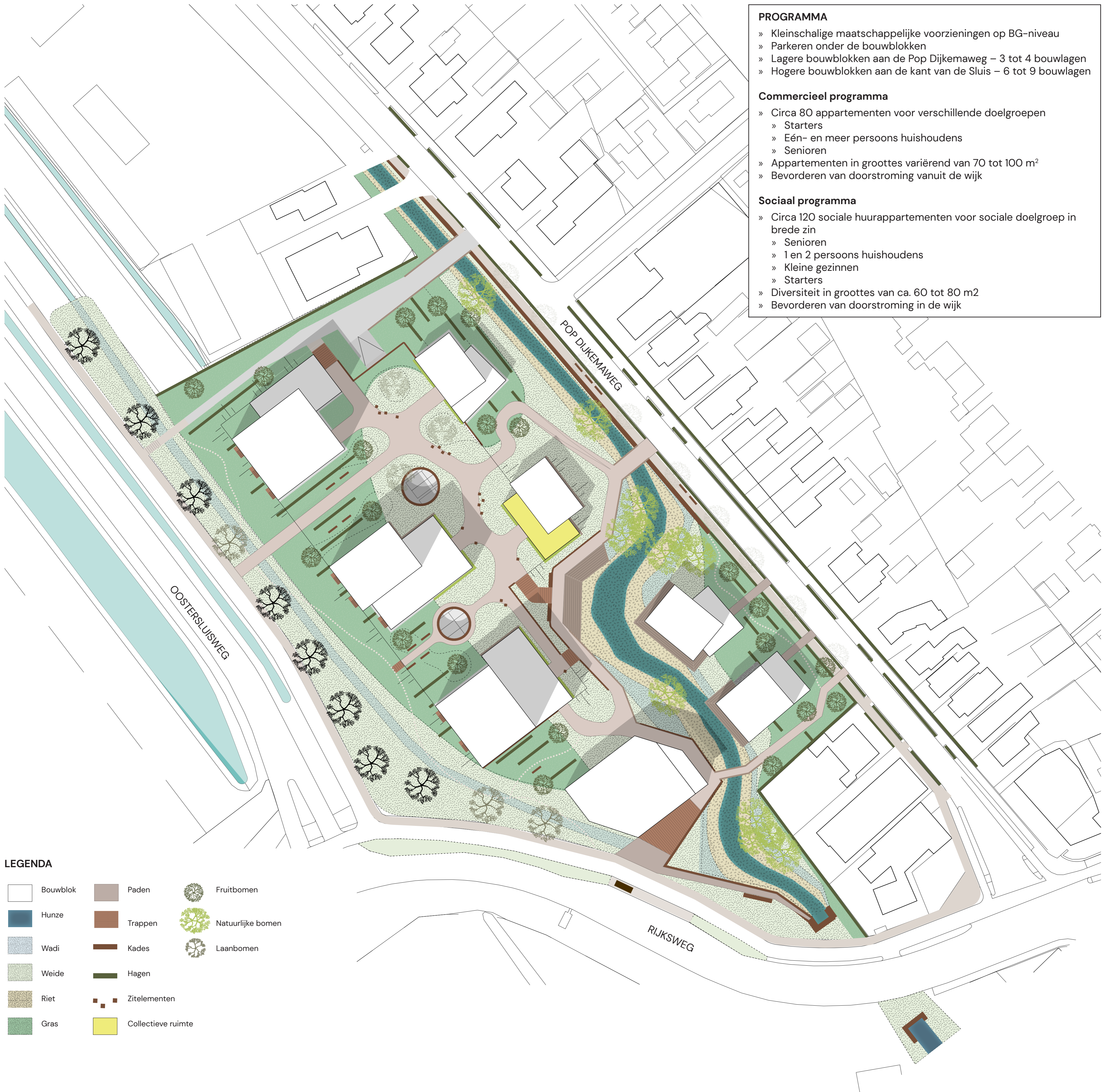


BUURTSCHAP HOOGHE HUNZE

PLANKAART



- PROGRAMMA**
- » Kleinschalige maatschappelijke voorzieningen op BG-niveau
 - » Parkeren onder de bouwblokken
 - » Lagere bouwblokken aan de Pop Dijkeweg – 3 tot 4 bouwlagen
 - » Hogere bouwblokken aan de kant van de Sluis – 6 tot 9 bouwlagen
- Commercieel programma**
- » Circa 80 appartementen voor verschillende doelgroepen
 - » Starters
 - » Eén- en meer persoons huishoudens
 - » Senioren
 - » Appartementen in groottes variërend van 70 tot 100 m²
 - » Bevorderen van doorstroming vanuit de wijk
- Sociaal programma**
- » Circa 120 sociale huurappartementen voor sociale doelgroep in brede zin
 - » Senioren
 - » 1 en 2 persoons huishoudens
 - » Kleine gezinnen
 - » Starters
 - » Diversiteit in groottes van ca. 60 tot 80 m²
 - » Bevorderen van doorstroming in de wijk

- LEGENDA**
- | | | |
|----------|--------------------|-------------------|
| Bouwblok | Paden | Fruitbomen |
| Hunze | Trappen | Natuurlijke bomen |
| Wadi | Kades | Laanbomen |
| Weide | Hagen | |
| Riet | Zitelementen | |
| Gras | Collectieve ruimte | |

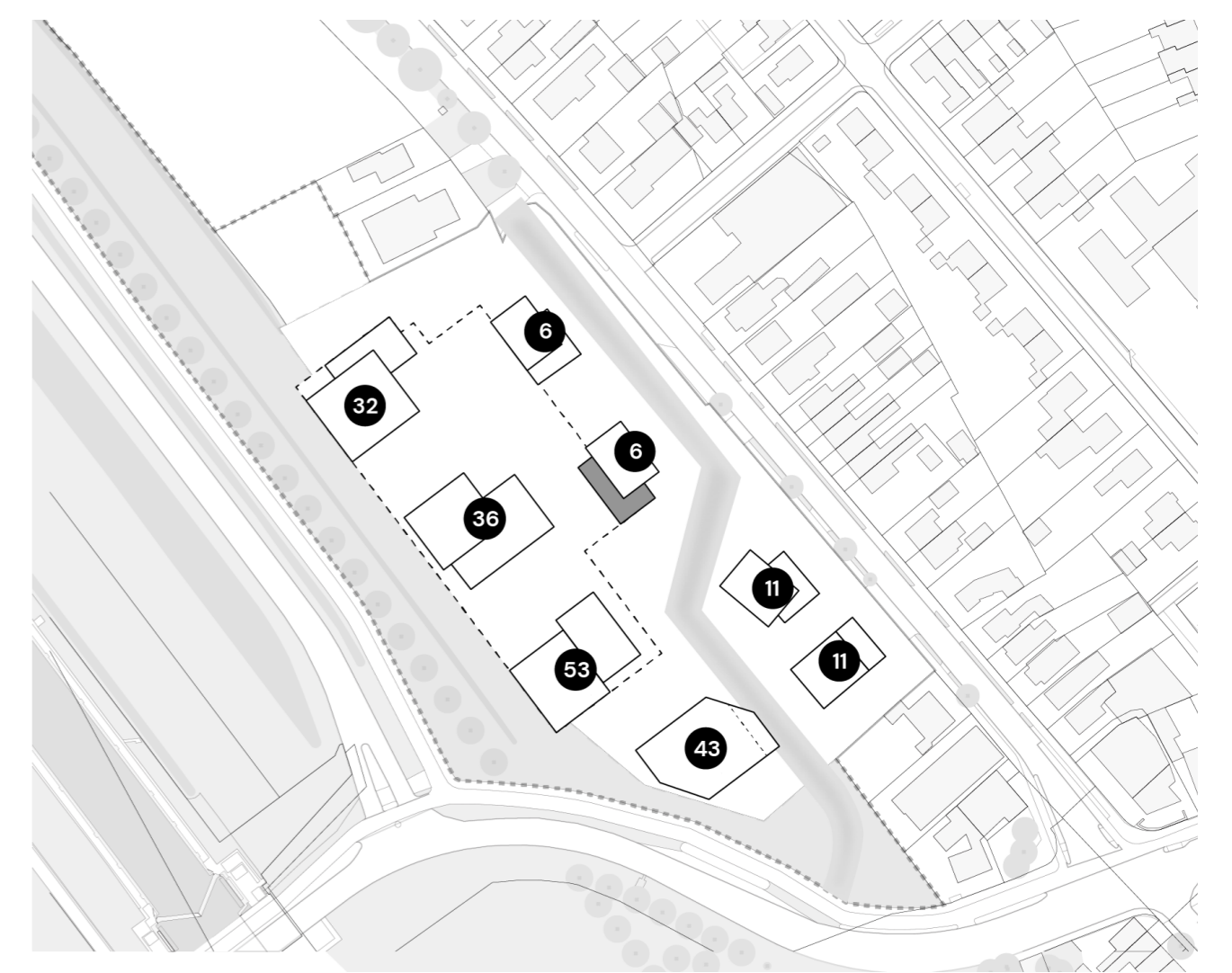
Plankaart



Zichtlijnen



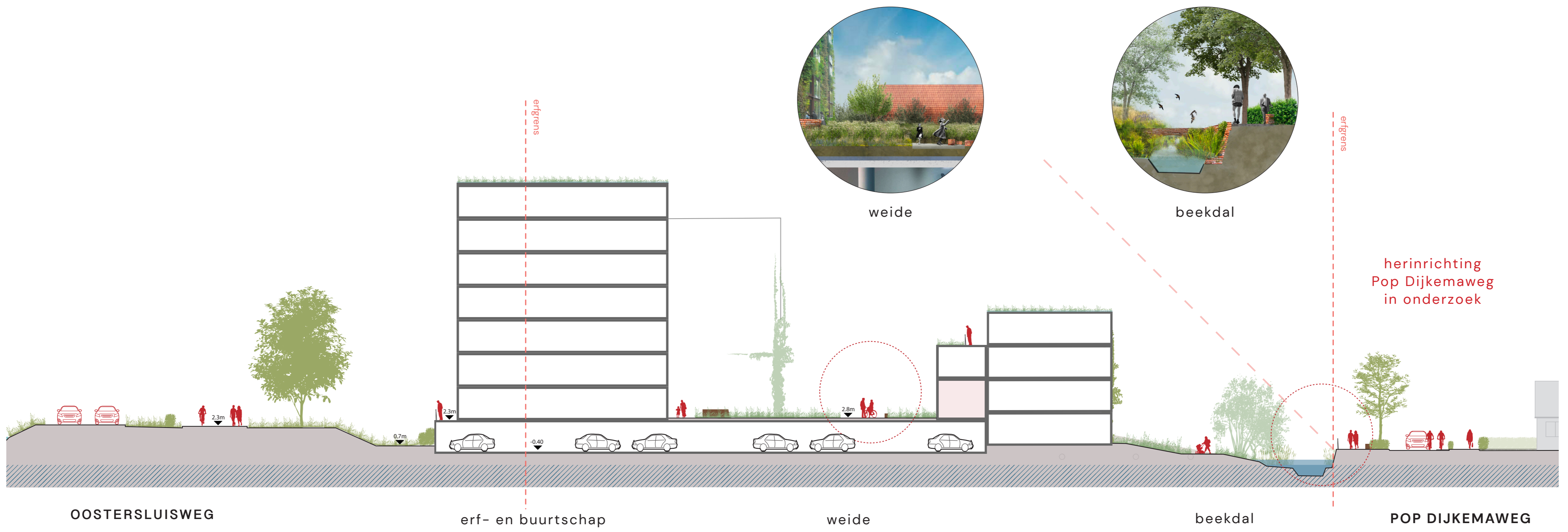
Routes voetgangers en fietsers



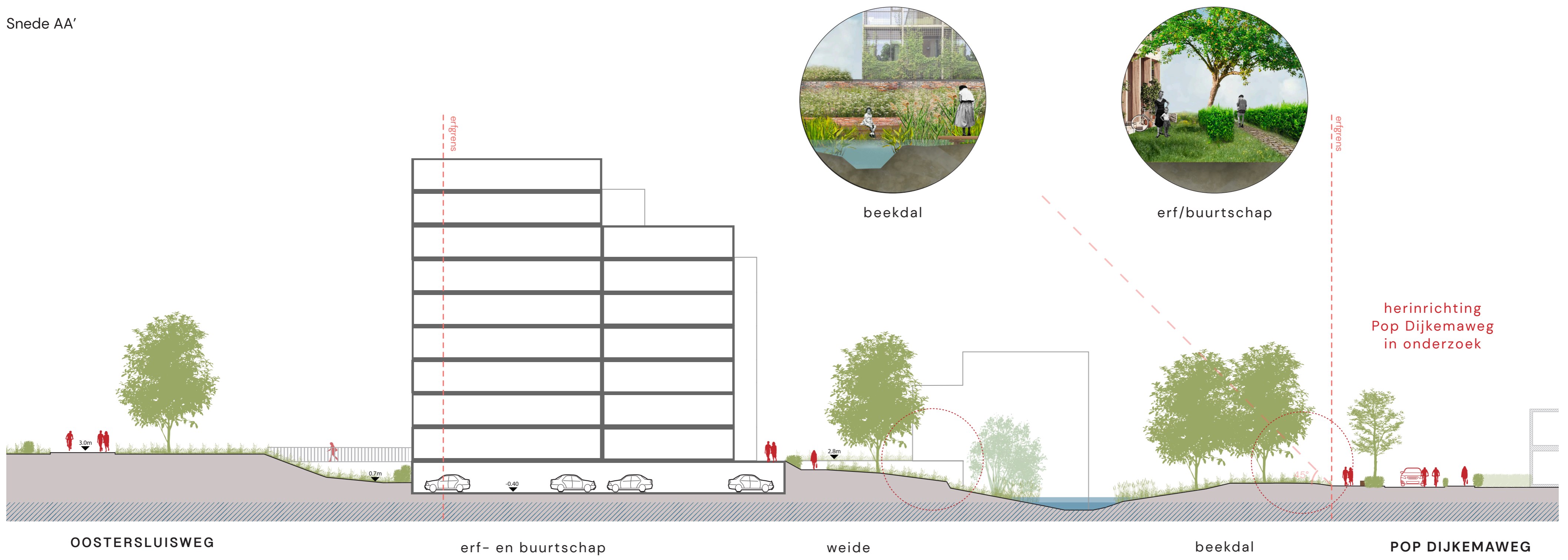
Programma (circa 200 appartementen: 120 sociaal / 80 commercieel)

BUURTSCHAP HOOGHE HUNZE

DOORSNEDES



Snede AA'



Snede BB'



Referenties voor de kade

Referenties voor het erf en buurtschap

Referenties voor het beekdal

Referenties voor de weide

BUURTSCHAP HOOGHE HUNZE

SCHETS



Schets buurtschap Hooge Hunze gezien vanaf de Rijksweg



Referenties voor collectieve voorzieningen



Referenties voor het wonen in het groen



Referenties bouwvolume



Referenties bouwvolume