

SPORTCENTRUM KARDINGE

# Gebruik van en voorkeuren rondom Kardinge

Een onderzoek onder het Inwoners- en Jongerenpanel  
*'Groningen Gehoord'*

Inge de Vries

Juli 2020



[www.oisgroningen.nl](http://www.oisgroningen.nl)



BASIS VOOR BELEID

# Inhoud

<b>Inhoud</b>	<b>2</b>
<b>Samenvatting</b>	<b>4</b>
<b>1. Inleiding</b>	<b>6</b>
1.1 Aanleiding van het onderzoek	6
1.2 Opzet van het onderzoek	6
1.3 Respons	7
<b>2. Gebruik Sportcentrum Karding</b>	<b>8</b>
2.1 Frequentie bezoek Sportcentrum Karding	8
2.2 Gebruikers Sportcentrum Karding	8
2.3 Gebruik van het aanbod van Sportcentrum Karding	11
2.4 Redenen niet bezoeken Sportcentrum Karding	12
<b>3. Belang aanwezigheid voorzieningen Sportcentrum Karding</b>	<b>14</b>
3.1 Welk huidig aanbod moet in de toekomst blijven	14
3.2 Belang aanwezigheid voorzieningen in de gemeente Groningen	15

3.3 Belang aanwezigheid voorzieningen in Sportcentrum Kardinge	16
3.4 Suggesties andere voorzieningen Sportcentrum Kardinge	17
<b>4. Recreatiegebied Kardinge</b>	<b>19</b>
4.1 Bekendheid Kardinge	19
4.2 Gebruik van sport- recreatiegebied Kardinge	20
4.3 Reden geen gebruik van sport- en recreatiegebied Kardinge	21
4.4 Beoordeling sport- en recreatiegebied Kardinge	21
4.5 Suggesties aantrekkelijker maken sport- en recreatiegebied Kardinge	22
<b>Bijlage 1: overzicht wijkindeling</b>	<b>26</b>
<b>Bijlage 2: kaart Kardinge</b>	<b>27</b>
<b>Bijlage 3: vragenlijst</b>	<b>28</b>
<b>Colofon</b>	<b>32</b>

## Samenvatting

De afdeling Onderzoek, Informatie en Statistiek van de gemeente Groningen onderzocht het gebruik van en de voorkeuren voor Sportcentrum Kardinge en Sport- en Recreatiegebied Kardinge.

Voor het onderzoek is een online enquête voorgelegd aan het Jongeren- en het Inwonerspanel van de gemeente Groningen (*Groningen Gehoord*). In totaal hebben 3.564 panelleden de enquête ingevuld (respons 39%). Daarnaast is er een open link naar de vragenlijst verspreid via de socialemediakanalen van de gemeente Groningen en Sport050. Hier hebben 660 mensen op gereageerd.

### Bezoek aan het centrum

In totaal heeft 60% Sportcentrum Kardinge het afgelopen jaar minimaal één keer bezocht. Er is echter een duidelijk verschil tussen de antwoorden van het panel en de respondenten van de open enquête. Van het panel heeft 55% het sportcentrum in ieder geval een keer bezocht, van de open enquête is dat 95%. Acht van de tien jongeren tot 35 jaar hebben het sportcentrum minimaal één keer bezocht. Van de 65-plussers is dat vier van de tien. Ook bezoekt de jongste groep respondenten Kardinge het vaakst. Een vijfde van de groep tot 35 jaar is 20 keer of vaker in het sportcentrum geweest. Voor de groep 65-plussers is dit 5%. Respondenten uit de wijk 'Oost' bezoeken het sportcentrum wat vaker dan respondenten uit andere wijken.

### Vooraf recreatief gebruik

Het sportcentrum heeft voor de respondenten vooral een recreatieve functie; 69% van de panelleden en 82% van de open-enquêteerrespondenten die het sportcentrum hebben bezocht, kwamen er voor recreatief gebruik. Vooral

jongere respondenten tot 35 jaar bezoeken het sportcentrum recreatief. Verder geeft 16% van het panel en 47% van de open enquête aan dat zij lessen of trainingen volgen bij Sportcentrum Kardinge. Bezoekers van het sportcentrum gaan er vooral heen voor het subtropisch zwembad en het recreatief schaatsen.

Respondenten die Sportcentrum Kardinge het afgelopen jaar niet hebben bezocht, geven hiervoor vooral als reden dat zij al op een andere locatie sporten, het sportcentrum te ver weg is en het er gewoon niet van komt.

### Behoeft andere voorzieningen

Wanneer gevraagd wordt naar de behoefte aan andere voorzieningen, komen vooral suggesties rondom de verbetering en/of uitbreiding van de zwem- en schaatsfaciliteiten naar voren. Daarnaast noemt men het creëren van nieuwe voorzieningen, met name wellness/sauna en fitness.

### Met name zwemmen en schaatsen moet blijven

80% van de respondenten vindt dat er ten minste één type van het huidige aanbod moet blijven op Sportcentrum Kardinge. Ongeveer een derde vindt dat al het huidige aanbod van het sportcentrum zou moeten blijven. Verder vindt men vooral van het subtropisch zwembad, zwemlessen en schaatslessen en ijshockey (64%-57%) dat het in de toekomst onderdeel moet blijven van Sportcentrum Kardinge. Jongere respondenten tot 35 jaar vinden van elk aanbod steeds iets vaker dat het moet blijven. Dit is vooral zo bij het subtropisch zwembad en het recreatief schaatsen.

## Belang voorzieningen

Aan de respondenten is enerzijds gevraagd in hoeverre zij de aanwezigheid van een subtropisch zwembad, ijshockeyhal en 400 meterschaatsbaan in de gemeente Groningen belangrijk vinden. Anderzijds is specifiek gevraagd in hoeverre zij vinden dat deze drie voorzieningen onderdeel moeten blijven van Sportcentrum Kardinge. De uitkomsten hiervan zijn te zien in onderstaande tabel. Jongere respondenten vinden vaker van alle onderdelen dat het onderdeel van Kardinge moet blijven dan oudere respondenten.

	<b>Belang aanwezigheid in gemeente Groningen<sup>1</sup></b>	<b>Moet onderdeel blijven van Sportcentrum Kardinge<sup>2</sup></b>
Subtropisch zwembad	72%	67%
Ijshockeyhal	58%	59%
400 meterschaatsbaan	74%	75%

<sup>1</sup> % (heel) belangrijk

<sup>2</sup> % (helemaal) mee eens

## Bezoek en gebruik sport- en recreatiegebied Kardinge

In het tweede deel van de vragenlijst zijn we ingegaan op de bekendheid en gebruik van het grotere multifunctionele sport- en recreatiegebied Kardinge. 87% van alle respondenten kent dit gebied. 67% van het panel en 85% van de open link zegt dat ze in het afgelopen jaar gebruik hebben gemaakt van het gebied Kardinge. Ook hier is het gebruik onder jongere respondenten tot 35 jaar en inwoners uit de wijk Oost het hoogst. Van de openbare ruimte (bijvoorbeeld om te hardlopen, wandelen of fietsen) wordt het meest gebruik gemaakt (panel 46%, open link 61%). Daarnaast wordt het gebied vooral als doorfietsroute gebruikt (panel 41%, open link 45%). Respondenten die geen gebruik hebben gemaakt van sport- en recreatiegebied Kardinge, geven daarvoor vooral als reden dat ze het te ver weg vinden (39%) en dat ze er geen behoefte aan hebben (34%).

Vervolgens hebben de respondenten een cijfer gegeven voor verschillende aspecten van sport- en recreatiegebied Kardinge. Daarbij scoort 'sportaanbod' het hoogste met een 7,8. 'Onderhoud openbare ruimte' en 'veiligheidsgevoel' krijgen een 7,0, 'aantrekkelijkheid' een 6,8 en 'sfeer' een 6,7.

## Aantrekkelijker maken van sport- en recreatiegebied Kardinge

Tenslotte is er gevraagd of, en zo ja op welke manier, sport- en recreatiegebied Kardinge aantrekkelijker gemaakt kan worden. Ongeveer 30% geeft hier een opmerking. De tips hebben vooral te maken met parkeerplaatsen, horeca, groen/natuur, zwemmen, Kardingerpas, sport, veiligheid, sfeer en onderhoud.

# 1. Inleiding

## 1.1 Aanleiding van het onderzoek

Binnen de gemeente Groningen heeft Kardinge een belangrijke rol als sportcentrum. Het sportcentrum is echter verouderd en toe aan vernieuwing. Onlangs is de studie Verkenning Toekomstpotentie Sportcentrum Kardinge uitgevoerd. Hierin is verkend welke mogelijkheden er zijn tot de vernieuwing van Kardinge. Scenario 2 (Playground) en scenario 3 (Avonturenpark) uit deze verkenning worden nu verder uitgewerkt. Belangrijk bij de uitwerking is om de behoefte van de inwoners van de gemeente Groningen te peilen. Hoe kijken zij tegen Kardinge aan? In hoeverre gebruiken ze Kardinge? Wat waarderen ze (minder) aan Kardinge en wat kan verbeterd worden aan Kardinge? De Sport050 heeft daarom Onderzoek, Informatie en Statistiek Groningen (OIS) gevraagd het Inwonerspanel en Jongerenpanel *Groningen Gehoord* te bevragen over Kardinge.

## 1.2 Opzet van het onderzoek

We hebben de enquête voorgelegd aan het Inwoners- en Jongerenpanel *Groningen Gehoord*. Dit panel bestaat uit een grote groep inwoners van de gemeente Groningen die hun mailadres hebben gegeven om mee te werken aan internetonderzoek van OIS. Bij het versturen van de uitnodiging op 20 mei bestond het Inwonerspanel uit 9.586 leden; het Jongerenpanel telde 745 leden in de leeftijd van 12 tot en met 23 jaar. Een week na de eerste uitnodiging is er een herinnering gestuurd naar alle panelleden die de vragenlijst op dat moment nog niet ingevuld hadden.

Daarnaast is er een open link naar de enquête via de socialemediakanalen van de gemeente en Sport050 gedeeld.

Na analyse van de resultaten bleek dat de groep die de open link heeft ingevuld, verschilt van de samenstelling van het panel. Dit uit zich vooral in sportgedrag: panelleden hebben Sportcentrum Kardinge een stuk minder vaak bezocht dan invullers van de open enquête. Dit kan invloed hebben op hoe de rest van de vragen is ingevuld. Om onderscheid te kunnen maken tussen beide groepen is besloten om de uitkomsten van het panel en de open enquête apart te tonen.

In de enquête zijn een aantal open vragen gesteld. Alle geanonimiseerde antwoorden op de deze vragen worden in een apart document aan de opdrachtgever verstrekt.

Met ruim 9.500 leden, in alle leeftijdsgroepen vanuit de hele gemeente Groningen, geeft het Inwonerspanel een adequaat beeld van de mening van inwoners van de gemeente. Wel moet worden opgemerkt dat voor het Inwoners- en Jongerenpanel geen aselechte steekproef van alle bewoners is getrokken. Elke inwoner kan lid worden van het Inwonerspanel. Het gevolg is dat sommige groepen inwoners zijn oververtegenwoordigd en anderen ondervertegenwoordigd. Dit neemt niet weg dat het Inwonerspanel een zeer bruikbaar instrument is om in korte tijd de mening van een aanzienlijke groep inwoners van de gemeente Groningen te peilen.

### 1.3 Respons

De enquête is door 3.564 leden van het Inwonerspanel en 154 van het Jongerenpanel ingevuld (in ieder geval de eerste vraag beantwoord). Dit is een respons van 39%. De open link is door 660 mensen ingevuld. Omdat niet iedere respondent de hele vragenlijst ingevuld heeft, kan het aantal respondenten per vraag verschillen. De tabel hiernaast toont de verdeling naar leeftijd. Het panel is oververtegenwoordigd op de oudere leeftijdsgroepen, bij de open link is dat net andersom. Ook de verdeling van de respondenten over de verschillende wijken van Groningen is weergegeven. Het grootste deel van de respondenten woont in Zuid (24%) en in Oost (23%).

*Respons: verdeling leeftijd*

	<b>bevolking Groningen</b>	<b>panel</b>	<b>open link</b>	<b>totaal</b>
12 t/m 34 jaar	47%	16%	49%	20%
35 t/m 49 jaar	18%	24%	28%	25%
50 t/m 64 jaar	18%	33%	20%	32%
65 jaar of ouder	16%	27%	3%	24%
<b>totaal</b>	<b>100%</b>	<b>100%</b>	<b>100%</b>	<b>100%</b>

*Bron: CBS, 2020*

*Respons: verdeling over de wijken<sup>1</sup>*

	<b>panel</b>	<b>open link</b>	<b>totaal</b>
Ten Boer	3%	3%	3%
Oost	23%	29%	24%
Oude wijken	19%	15%	19%
Centrum	7%	6%	7%
West	17%	11%	16%
Zuid	24%	12%	23%
Haren	5%	2%	5%
Ik woon niet in de gemeente Groningen	0%	23%	3%
Geen antwoord	0%	1%	0%
	<b>100%</b>	<b>100%</b>	<b>100%</b>

---

<sup>1</sup> Zie bijlage 1 voor een overzicht van de indeling van de wijken.

## 2. Gebruik Sportcentrum Kardinge

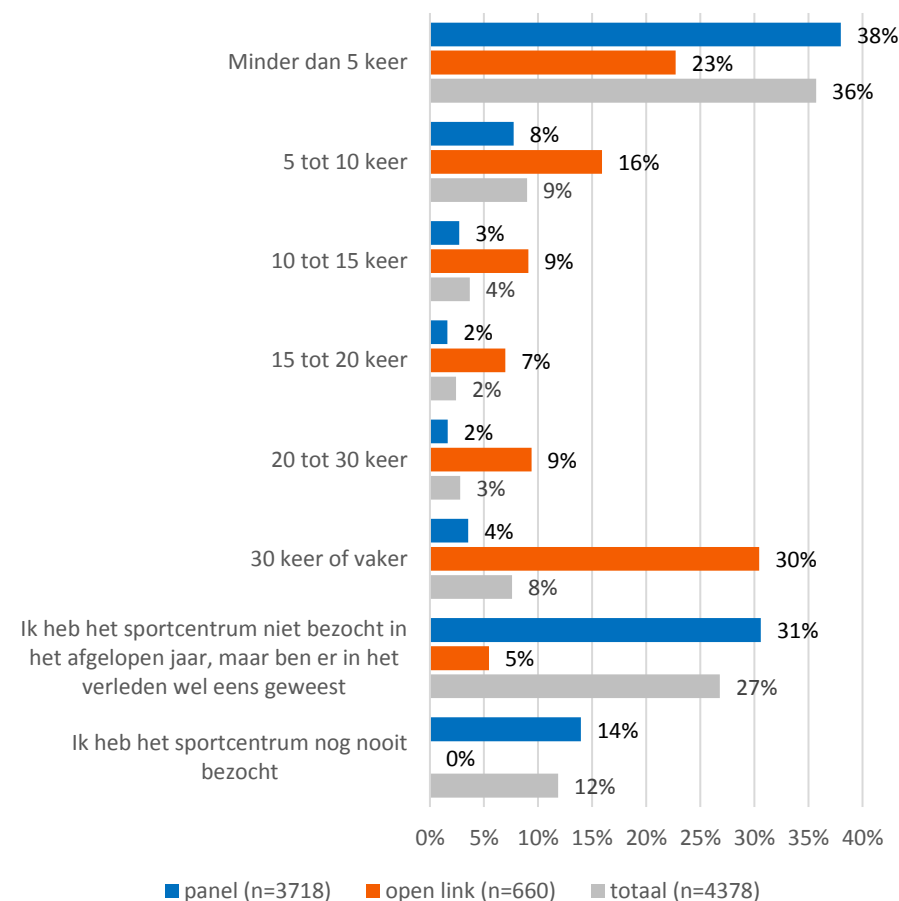
### 2.1 Frequentie bezoek Sportcentrum Kardinge

In totaal heeft 60% van de respondenten Sportcentrum Kardinge minimaal één keer bezocht in het afgelopen jaar. We zien een duidelijk verschil tussen de antwoorden van het panel en de respondenten van de open enquête. Van het panel heeft 55% het sportcentrum in ieder geval een keer bezocht, van de open enquête is dat 95%.

Ook zien we dat invullers van de open link Sportcentrum Kardinge veel vaker bezoeken dan panelleden. 39% van hen heeft Kardinge 20 keer of vaker bezocht, tegenover 6% van de panelleden.

Kijken we naar de gehele groep respondenten (panel en open enquête samen), dan zien we dat het bezoek afneemt naarmate men ouder wordt. Van de jongeren tot 35 jaar heeft 82% het sportcentrum minimaal één keer bezocht. Van de 65-plussers is dat 38%. Ook bezoekt de jongste groep respondenten het sportcentrum frequenter. Een vijfde (19%) van de groep tot 35 jaar zegt dat ze 20 keer of vaker in het sportcentrum is geweest in het afgelopen jaar. Voor de groep van 50 tot 65 jaar is dit 8% en voor 65-plussers 5%.

Hoe vaak heeft u Sportcentrum Kardinge in het afgelopen jaar bezocht?



Percentage respondenten dat Sportcentrum minimaal één keer bezocht heeft in het afgelopen jaar, uitgesplitst naar leeftijd

jonger dan 35 jaar (n=791)	35 t/m 49 jaar (n=979)	50 t/m 64 jaar (n=1250)	65 jaar of ouder (n=942)
82%	74%	52%	37%



We hebben de resultaten daarnaast uitgesplitst naar wijk. Daarbij zien we dat 70% van de respondenten uit Oost<sup>2</sup> het sportcentrum minimaal één keer heeft bezocht. Respondenten uit deze wijk bezoeken het sportcentrum ook wat frequenter dan respondenten uit andere wijken; 16% van hen heeft het sportcentrum minimaal 20 keer bezocht, ten opzichte van 10% gemiddeld. Sportcentrum Kardingeligt in de wijk Oost ligt, wat een goede verklaring kan zijn voor het frequentere bezoek van de respondenten uit deze wijk. Respondenten die in Zuid en Centrum wonen, bezoeken het sportcentrum het minst (respectievelijk 48% en 49% afgelopen jaar minimaal een keer bezocht).

*Percentage respondenten dat Sportcentrum minimaal één keer bezocht heeft in het afgelopen jaar, uitgesplitst naar wijk*

<b>Ten Boer (n=125)</b>	<b>Oost (n=936)</b>	<b>Oude wijken (n=738)</b>	<b>Centrum (n=285)</b>	<b>West (n=652)</b>	<b>Zuid (n=905)</b>	<b>Haren (n=193)</b>
60%	70%	60%	49%	61%	48%	58%

---

<sup>2</sup> Zie bijlage 1 voor een overzicht van de indeling van de wijken.

## 2.2 Gebruikers Sportcentrum Kardinge

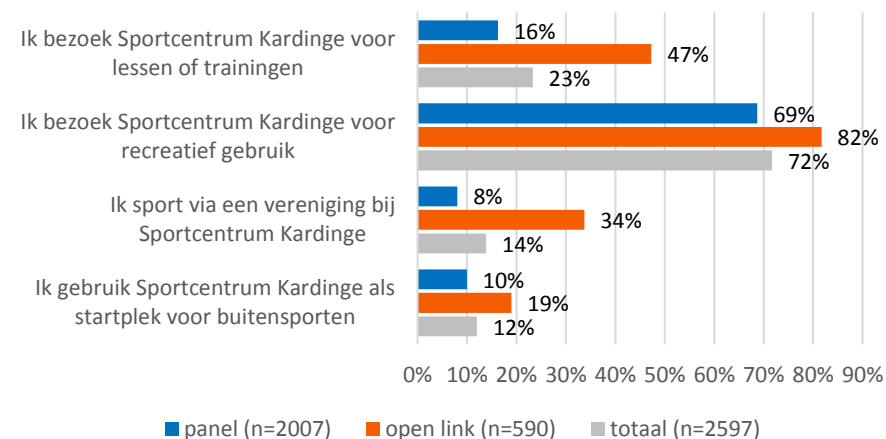
Aan de respondenten die het afgelopen jaar in Sportcentrum Kardinge zijn geweest, hebben we gevraagd waarvoor zij het sportcentrum bezoeken. Het sportcentrum blijkt voor de respondenten vooral een recreatieve functie te hebben; 69% van de panelleden en 82% van de open-enquêteerrespondenten die het sportcentrum hebben bezocht, kwamen er voor recreatief gebruik. Verder geeft 16% van het panel en 47% van de open enquête aan dat zij lessen of trainingen volgen bij Sportcentrum Kardinge. 8% van het panel en 34% van de open enquête sport bij Kardinge via een vereniging. Respectievelijk 10% en 19% gebruikt het als startplek voor buitensporten. Uit de antwoorden op deze vragen blijkt ook weer dat Sportcentrum Kardinge door de invullers van de open link intensiever gebruikt wordt dan door de panelleden.

Kijken we naar de antwoorden per leeftijdscategorie (panel en open link samengevoegd), dan zien we dat de jongste leeftijdsgroep tot 35 jaar steeds het vaakst op de vier verschillende manieren gebruik maken van Sportcentrum Kardinge. Dit is met name zo bij het recreatieve gebruik (83% vs. 72% gemiddeld).

Verder valt op dat respondenten van buiten de gemeente Groningen (n=119) veel vaker aangeven voor lessen of trainingen te komen (57% vs. 23% gemiddeld) en via een vereniging bij het sportcentrum sporten (46% vs. 14% gemiddeld).

Welke stellingen zijn op u van toepassing?\*

% beantwoord met 'ja'



\*Deze vraag werd alleen gesteld als respondenten Sportcentrum Kardinge het afgelopen jaar hadden bezocht.

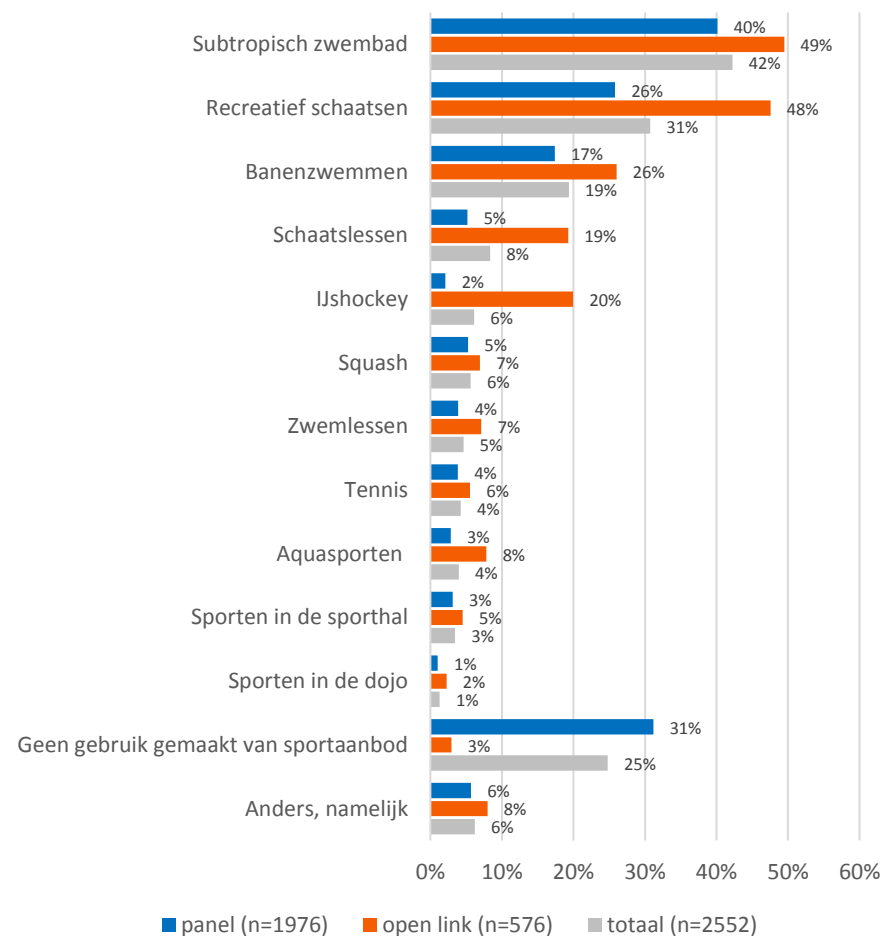
### 2.3 Gebruik van het aanbod van Sportcentrum Kardinge

Respondenten die het sportcentrum bezocht hebben, maken vooral gebruik van het subtropisch zwembad (panel: 40%, open enquête: 49%) en het recreatief schaatsen (panel: 26%, open enquête: 48%). Met name invullers van de open enquête bezoeken het centrum ook voor banenzwemmen (26%) schaatslessen (19%) en ijshockey (20%). Panelleden geven dit in (veel) mindere mate aan. Een derde van het panel stelt zelfs dat hij/zij wel in het sportcentrum geweest is, maar geen gebruik heeft gemaakt van het sportaanbod. Het gaat hier voornamelijk om toeschouwers en/of begeleiders van kinderen.

Jongeren tot 35 jaar geven vaker dan gemiddeld aan dat ze recreatief schaatsen (46% ten opzichte van 31% gemiddeld). Respondenten van 65 jaar en ouder geven juist van al het aanbod aan dat ze er minder gebruik van maken dan gemiddeld. Dit is vooral zo bij het recreatief schaatsen (14% ten opzichte van 31% gemiddeld) en het subtropisch zwembad (28% ten opzichte van 42% gemiddeld).

Van respondenten uit de wijk Oost valt op dat zij vaker banenzwemmen bij het sportcentrum (30% ten opzichte van 19% gemiddeld).

*Van welk aanbod van Sportcentrum Kardinge heeft u in het afgelopen jaar gebruik gemaakt?*



*\*Deze vraag werd alleen gesteld als respondenten Sportcentrum Kardinge het afgelopen jaar hadden bezocht.*

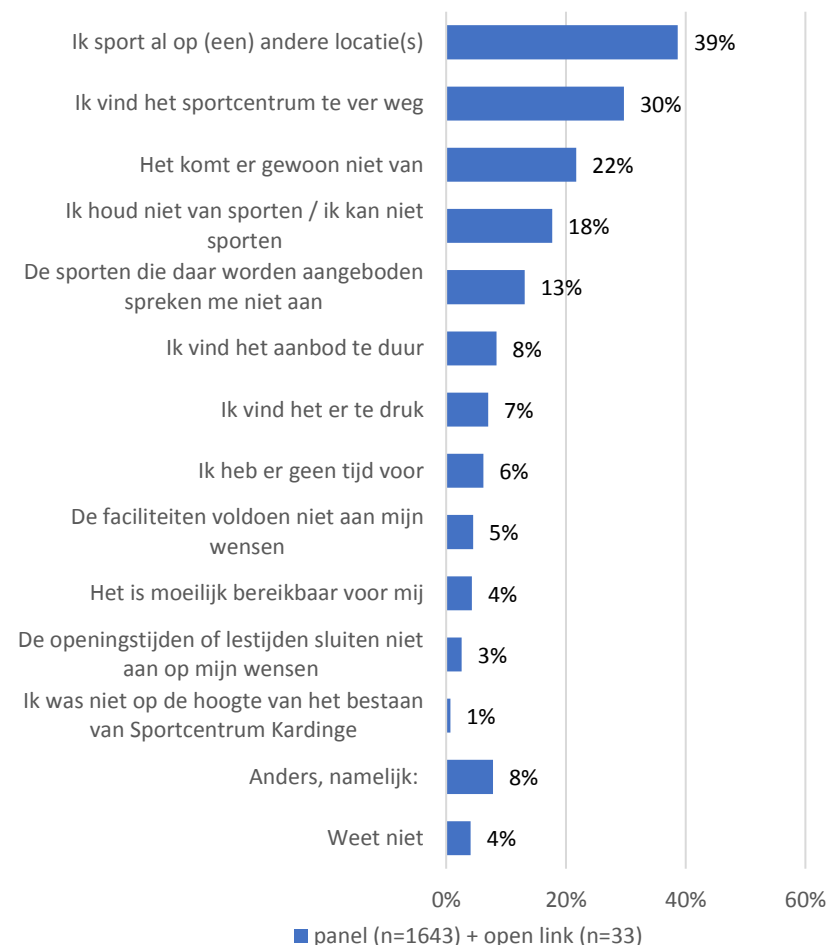
## 2.4 Redenen niet bezoeken Sportcentrum Kardinge

Aan de respondenten die Sportcentrum Kardinge niet bezocht hebben in het afgelopen jaar, hebben we gevraagd waarom ze geen gebruik hebben gemaakt van het sportcentrum. De voornaamste reden hiervoor is dat men al op een andere locatie sport (39%), het sportcentrum te ver weg vindt (30%) en het er gewoon niet van komt (22%). Antwoorden van het panel en de open enquête zijn samen getoond in de figuur, omdat er erg weinig open-enquête-respondenten waren die het sportcentrum niet bezocht hebben. Bij anders namelijk wordt vaak genoemd dat men te oud is of het lichamenlijk niet (meer) mogelijk is. Deze antwoorden zijn ook verwerkt in het antwoord 'ik houd niet van sporten/ik kan niet sporten'.

Jongere respondenten tot 35 jaar geven hier vaker als reden aan dat ze al op een andere locatie sporten (51%, ten opzichte van 39%) en dat het er gewoon niet van komt (34%, ten opzichte van 22%).

Respondenten die verder van het sportcentrum wonen, zoals in Zuid of West, geven logischerwijs vaker aan dat ze het sportcentrum te ver weg vinden (respectievelijk 44% en 39%, ten op zichte van 30% gemiddeld). De respondenten uit Oost, de wijk waarin het sportcentrum ligt, geeft slechts 1% aan dat zij het sportcentrum te ver weg vindt.

*Waarom heb je (in het afgelopen jaar) geen gebruik gemaakt van Sportcentrum Kardinge? (meerdere antwoorden mogelijk)*





### 3. Belang aanwezigheid voorzieningen Sportcentrum Kardinges

#### 3.1 Welk huidig aanbod moet in de toekomst blijven

80% van de respondenten vindt dat er ten minste één type van het huidige aanbod moet blijven op Sportcentrum Kardinges. Hierbij valt op dat panelleden een minder uitgesproken mening over het toekomstig aanbod hebben dan invullers van de open enquête. Een vijfde van de panelleden weet namelijk niet welk huidig aanbod zou moeten blijven, tegenover 1% van de open enquête. Ook geeft de laatste groep bij elk type aanbod vaker aan dat het moet blijven in de toekomst. Het zijn met name de oudere in het panel die het niet weten, we zien namelijk ook dat 29% van alle respondenten van 65 jaar of ouder niet weet welk aanbod zou moeten blijven.

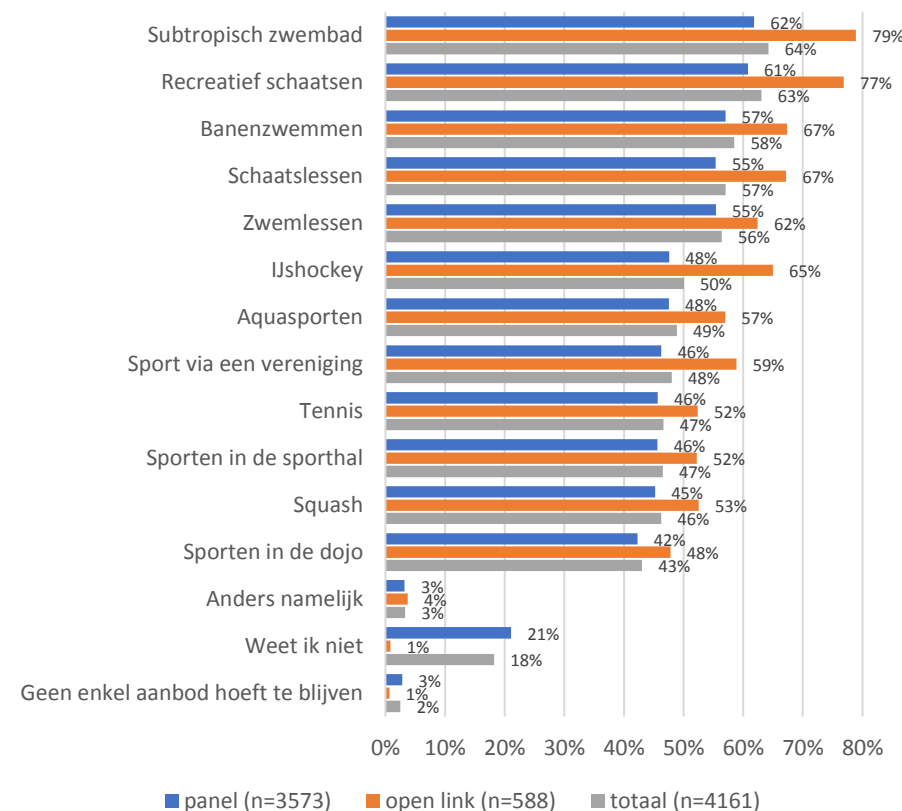
Ongeveer een derde (31% van het panel en 37% van de open enquête) vindt dat al het huidige aanbod van Sportcentrum Kardinges zou moeten blijven.

Met name van het subtropisch zwembad, zwem- en schaatslessen en ijshockey vindt men dat het in de toekomst onderdeel moet blijven van Sportcentrum Kardinges. Respondenten die het sportcentrum het afgelopen jaar niet bezocht hebben, vinden steeds in mindere mate dat een bepaald aanbod moet blijven dan respondenten die er wel zijn geweest. Het verschil is met name groot bij het zwemmen; van het subtropisch zwembad vindt 75% van de bezoekers en 48% van de niet-bezoekers dat het moet blijven. Voor de zwemlessen vindt respectievelijk 72% en 49% dit.

Jongere respondenten tot 35 jaar vinden van elk aanbod steeds iets vaker dat het moet blijven. Dit is met name zo bij het subtropisch zwembad (80%),

ten opzichte van 64% gemiddeld) en het recreatief schaatsen (77% ten opzichte van 63% gemiddeld).

*Welk huidig aanbod zou volgens u ook in de toekomst moeten blijven in Sportcentrum Kardinges?\**



*\*Deze vraag is aan alle respondenten gesteld.*

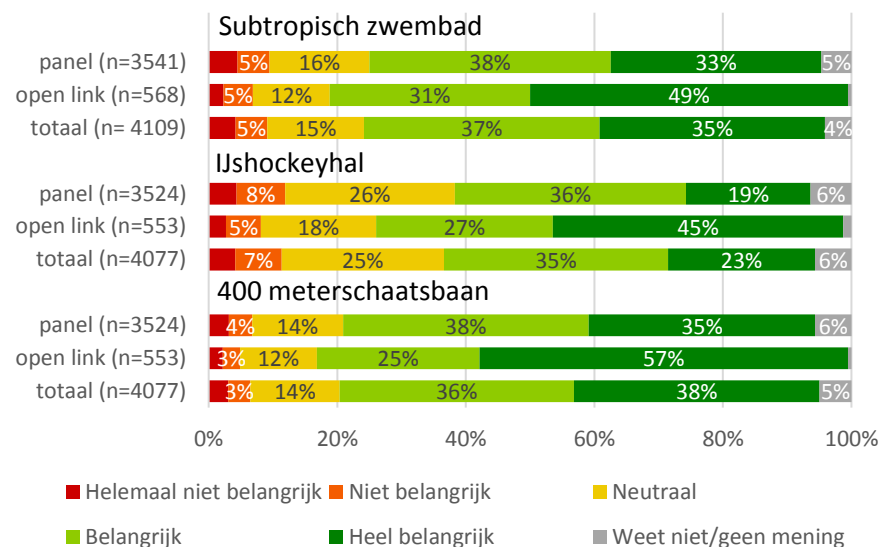
### 3.2 Belang aanwezigheid voorzieningen in de gemeente Groningen

De respondenten zijn gevraagd in hoeverre zij de aanwezigheid van een subtropisch zwembad, 400 meterschaatsbaan en ijshockeyhal in de gemeente Groningen belangrijk vinden. Een subtropisch zwembad vindt men het meest belangrijk; 73% van het panel en 83% van de open enquête vindt deze voorzieningen (heel) belangrijk. Een 400 meterschaatsbaan volgt met respectievelijk 70% en 81%. Een ijshockeyhal blijft iets achter, met 55% van het panel dat dit (heel) belangrijk vindt en 73% van de open enquête.

Kijken we naar de mening per leeftijdsgroep, dan zien we slechts kleine verschillen. Jongere respondenten tot 35 jaar vinden de aanwezigheid van een subtropisch zwembad en 400 meterschaatsbaan net iets belangrijker dan oudere respondenten van 65 jaar en ouder. Een ijshockeyhal vinden jongeren juist iets minder belangrijk.

Respondenten uit de wijk Oost, de wijk waar Kardinges in ligt, vinden duidelijk het belang van de aanwezigheid van een subtropisch zwembad in de gemeente (heel) belangrijk (82% tegenover 72% gemiddeld). Harenaren vinden dit juist het minst vaak (62%). Over de belangrijkheid van een 400 meterschaatsbaan zijn er geen grote verschillen per wijk te zien.

Hoe belangrijk vindt u de aanwezigheid van deze voorziening in de gemeente Groningen?



### 3.3 Belang aanwezigheid voorzieningen in

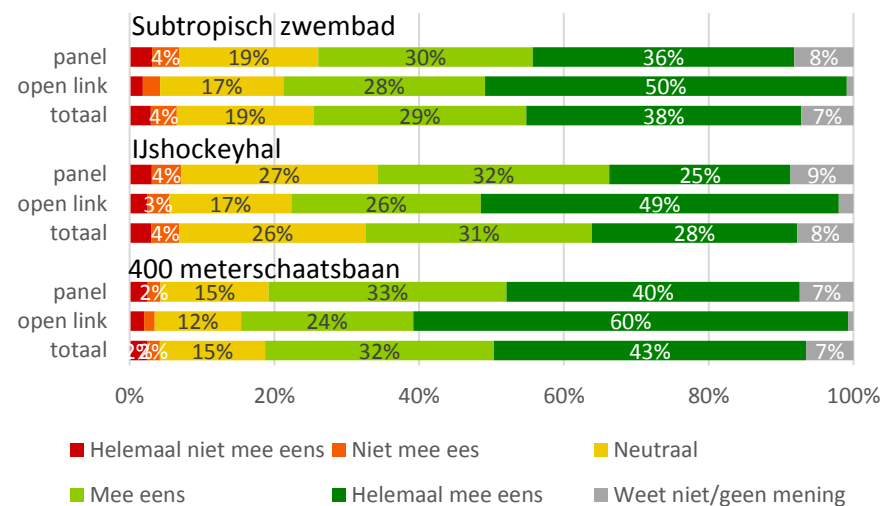
#### Sportcentrum Kardinge

Na het belang van een subtropisch zwembad, 400 meterschaatsbaan en ijs-hockeyhal in de gemeente, is specifiek gevraagd naar de aanwezigheid van de drie voorzieningen op Sportcentrum Kardinge. In hoeverre vinden de respondenten dat deze voorzieningen onderdeel moeten blijven van het sportcentrum? De antwoorden hierop liggen in lijn met de belangrijkheid van de voorzieningen in de gemeente. Over de 400 meterbaan als onderdeel van Sportcentrum Kardinge is men het meest overtuigd: 73% van het panel en 84% van de open enquête vindt dat deze moet blijven (% (helemaal) mee eens). Van het subtropisch zwembad zegt 66% van het panel en 78% van de open link dat dit moet blijven. Ongeveer een vijfde is hierover neutraal. Van de noodzaak van de ijshockeyhal zijn vooral de panelleden minder overtuigd (55% (helemaal) mee eens).

Hier zien we duidelijker verschil tussen verschillende leeftijdsgroepen. Jongeren vinden van alle onderdelen vaker dat het moet blijven dan ouderen. Vooral bij het subtropisch zwembad is er een verschil (78% tot 35 jaar (helemaal) mee eens en 63% 65 jaar en ouder (helemaal) mee eens). In alle gevallen scheelt het ongeveer 15 procentpunt.

Ook zien we dat bezoekers (het afgelopen jaar Sportcentrum Kardinge bezocht) het vaker (helemaal) eens zijn met deze stellingen dan niet-bezoekers. We hebben ook naar verschillen tussen de wijken gekeken. Hier zien we dat respondenten uit Oost, degenen die het dichtst bij Kardinge wonen, het steeds iets meer eens zijn met de stellingen. Van het subtropisch zwembad en de 400 meterbaan vindt 80% van de respondenten uit Oost dat het moet blijven en van de ijshockeyhal 65%.

In hoeverre bent u het eens met onderstaande stellingen? Ik vind dat het [...] onderdeel moet blijven van Sportcentrum Kardinge\*



\*panel n=3508, open link n=546, totaal n=4054

Uitgesplitst naar leeftijd, % (helemaal) mee eens

	jonger dan 35 jaar (n=791)	35 t/m 49 jaar (n=979)	50 t/m 64 jaar (n=1250)	65 jaar of ouder (n=942)
subtropisch zwembad	78%	70%	62%	63%
ijshockeyhal	61%	61%	58%	58%
400 meterbaan	80%	76%	72%	73%





dakconstructie genoemd. Dit zou de kwaliteit van het ijs en de atmosfeer op de baan verbeteren.

### Fitness

Verder worden er krachttrainingsfaciliteiten voor schaatsers genoemd (10 keer). In het verlengde daarvan geven ongeveer 40 respondenten aan dat ze behoefte hebben aan fitness op Sportcentrum Kardinge. Daarbij dragen enkelen aan dat zij hier gebruik van kunnen maken in de tijd dat ze anders moeten wachten op hun sportende kind. Ook doen enkelen de suggestie om buiten fitnessapparaten te plaatsen, die vrij te gebruiken zijn.

*“Sportcentrum met fitness en lessen. Zodat je in de tijd dat je kind sport zelf ook kunt sporten.”*

### Wellness

Ongeveer 40 respondenten stellen voor om een sauna/wellness op Kardinge te creëren.

*“Een echte sauna en Turks stoombad (niet zoals de huidige stoomcabines)”*

### Horeca

Tot slot noemen ongeveer 15 respondenten wensen rondom de horeca bij Sportcentrum Kardinge. Het gaat dan vooral om de toegankelijkheid van de horeca en het aanbod ervan. Een respondent zegt hierover:

*“Goede horeca, waarin de frituurpan niet centraal staat, liefst met zicht op ijsbanen, en geen veredelde schoolkantine. Goede daghap, meer gezonde voeding en snacks, minder frituur.”*

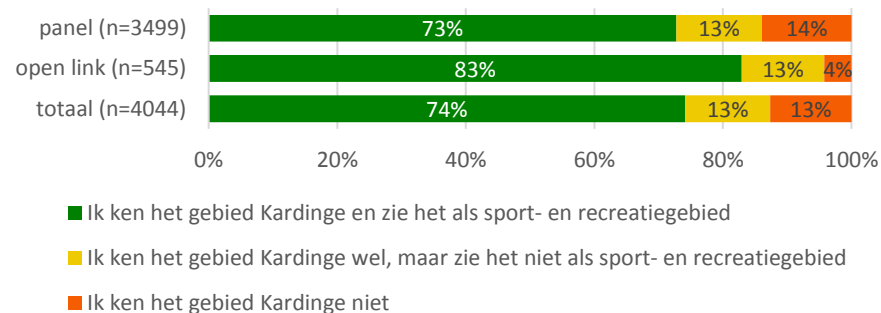
## 4. Recreatiegebied Kardinge

### 4.1 Bekendheid Kardinge

In het tweede deel van de vragenlijst zijn we ingegaan op de bekendheid en gebruik van het grotere multifunctionele sport- en recreatiegebied Kardinge, waar Sportcentrum Kardinge onderdeel van is. Zie bijlage 2 voor een kaartje van het gebied. Uit de antwoorden blijkt dat de meeste respondenten het recreatiegebied kennen (totale groep 87%). Ongeveer een achtste ziet het echter niet als sport- en recreatiegebied.

Splitsen we deze vraag uit naar wijk, dan zien we dat het recreatiegebied bij respondenten uit Haren en Zuid het minst bekend is; respectievelijk een derde en een kwart kent het gebied niet.

Welke uitspraak is op u van toepassing?



## 4.2 Gebruik van sport- recreatiegebied Kardinging

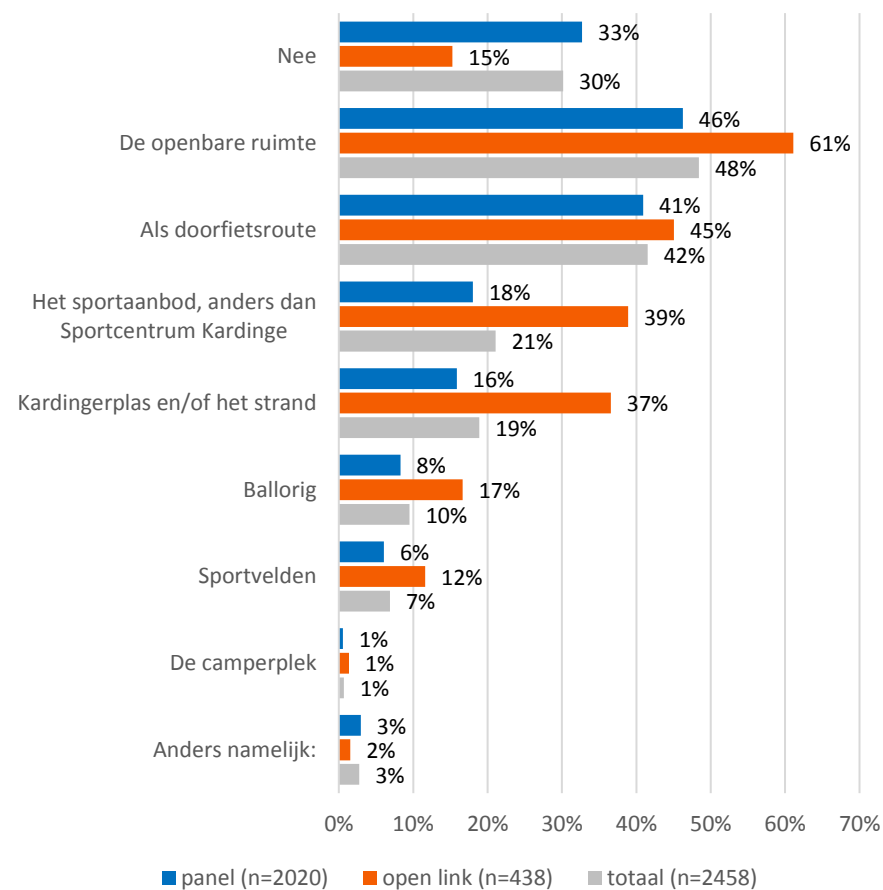
Aan de respondenten die het gebied kennen, hebben we gevraagd of ze gebruik hebben gemaakt van het gebied Kardinging. 67% van het panel en 85% van de open link zegt dat ze in het afgelopen jaar gebruik hebben gemaakt van het gebied. Van de openbare ruimte (bijvoorbeeld om te hardlopen, wandelen of fietsen) wordt het meest gebruik gemaakt (panel 46%, open link 61%). Daarnaast dient het gebied vooral als doorfietsroute (panel 41%, open link 45%). Ook hier geven de respondenten van de open link in veel grotere mate aan dat ze de verschillende onderdelen van het sport- en recreatiegebied hebben bezocht.

De antwoorden bij 'anders namelijk' zijn zeer gevarieerd. Zo wordt een bezoek aan de OERRR-speeltuin, de pluktuin en de Kardingerbult regelmatig genoemd. Verder komen er nog losse sporten naar voren, zoals skeeleren, beachvolleybal en wakeboarden. Ook gebruiken sommigen de P+R in het gebied.

Splitsen we de antwoorden uit naar wijk, dan zien we dat 90% van de respondenten die in Oost wonen gebruik maken van het recreatiegebied. Zij maken vooral gebruik van de openbare ruimte (77%) en gebruiken het als doorfietsroute (60%). Van de respondenten uit Oude wijken en Centrum maakt ongeveer 70% gebruik van het gebied. Voor het gebied Ten Boer is dat ongeveer twee derde en voor de andere wijken ligt het percentage tussen 40 en 50.

Kijken we naar leeftijd, dan blijkt dat hoe ouder de respondenten, hoe minder ze het sport- en recreatiegebied bezoeken. 83% van de jongeren tot 35 jaar hebben het gebied het afgelopen jaar bezocht, tegenover 56% van de ouderen vanaf 65 jaar.

Heeft u in het afgelopen jaar gebruik gemaakt van sport- en recreatiegebied Kardinging?\*



\*Deze vraag is alleen gesteld aan respondenten die het gebied Kardinging kennen

### 4.3 Reden geen gebruik van sport- en recreatiegebied Kardinge

Respondenten die geen gebruik hebben gemaakt van sport- en recreatiegebied Kardinge, geven daarvoor vooral als reden dat ze het te ver weg vinden (39%) en dat ze er geen behoefte aan hebben (34%). Ook geeft een kleine kwart aan dat ze liever naar andere plekken gaat of het er gewoon niet van komt. Bij 'anders, namelijk' geeft men vooral aan dat men te oud is of het lichamenlijk niet (meer) mogelijk is.

### 4.4 Beoordeling sport- en recreatiegebied Kardinge

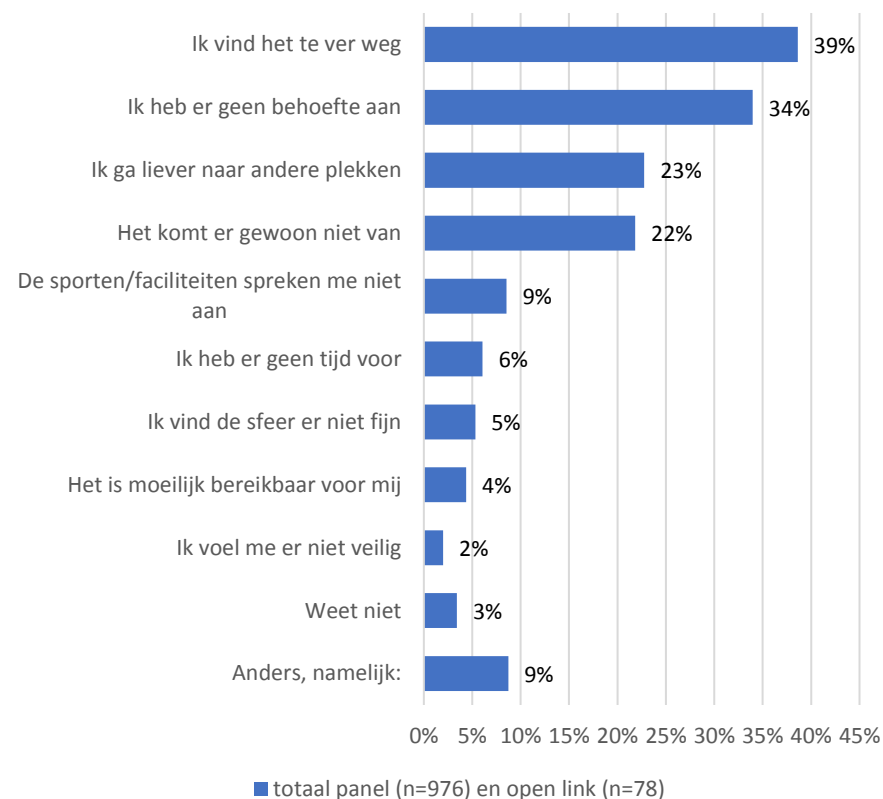
We hebben de respondenten die het gebied kennen gevraagd Kardinge te beoordelen op vijf aspecten, namelijk sfeer, aantrekkelijkheid, onderhoud openbare ruimte, veiligheidsgevoel en sportaanbod. Dit kon men doen door een cijfer van 1 tot en met 10 te geven voor elk aspect.

Sportaanbod scoort hier het hoogst; dit krijgt een gemiddelde van 7,8. Er zit hier nauwelijks verschil tussen het panel en de open enquête. Aantrekkelijkheid en onderhoud openbare ruimte beoordelen de respondenten van de open link wat lager dan het panel. Gemiddeld scoren deze onderdelen respectievelijk 6,8 en 7,0. De sfeer in het gebied scoort het laagst, met gemiddeld 6,7.

Kijken we naar de beoordeling per leeftijdscategorie, dan zien we dat ouderen (65+) voor sfeer en aantrekkelijkheid iets hogere cijfers hebben gegeven dan respondenten jonger dan 65. Jongeren tot 35 jaar geven het hoogste cijfer voor sportaanbod (8,0).

Bij de wijken valt op dat respondenten uit wijk 'Oost' het hoogste cijfer geven voor sfeer en aantrekkelijkheid (beide 7,2). Op de andere onderdelen oordelen respondenten uit Oost niet anders dan respondenten uit andere wijken.

Waarom heeft u geen gebruik gemaakt van sport- en recreatiegebied Kardinge?



Welk cijfer geeft u onderstaande onderdelen van sport- en recreatiegebied Kardinge?

	panel	open link	totaal
Sfeer	6,8	6,5	6,7
Aantrekkelijkheid	6,9	6,5	6,8
Onderhoud openbare ruimte	7,1	6,7	7,0
Veiligheidsgevoel	7,0	6,9	7,0
Sportaanbod	7,8	7,7	7,8
<b>aantal</b>	<b>2981</b>	<b>499</b>	<b>3480</b>



Daarnaast hebben respondenten opmerkingen over buiten zwemmen gemaakt. Zij zouden bijvoorbeeld graag zien dat er een groter buiten zwembad komt, al dan niet met ligweide. Dit hangt samen met een andere veel gehoorde suggestie, namelijk het verbeteren van de waterkwaliteit van de Kardingerplas. Als alternatief hiervoor stellen sommige respondenten een buitenzwembad voor.

*“Buitenzwembad, in de zomer kun je meestal niet zwemmen [in de Kardingerplas, red.] vanwege de blauwalg. Het zwembad kan verwarmd worden op zonne-energie.”*

*“Zorgen dat de waterkwaliteit van het Zilvermeer beter is? Zodra het warm wordt komt er al vrij snel weer een zwemverbod.”*

Ook wordt door enkele mensen genoemd dat er vaak honden- en ganzenpoep op het strandje bij de Kardingerplas ligt.

#### Parkeren/verkeer

Ongeveer 170 respondenten noemen iets over het parkeren op Karding. Men vindt vooral dat de parkeerplaats een te centrale functie in het gebied heeft, waardoor het “ongezellig” is en “weinig sfeer” heeft. Zo wordt er ook vaak genoemd dat de verhouding van parkeerplaatsen ten opzichte van groen op het terrein niet in balans is: men vindt dat er meer groen moet komen.

*“De parkeerplaats is zo centraal gelegen in het gebied; dat is positief als je met de auto komt, maar het is ook wat ongezellig omdat dit een vrij centrale plek in neemt. Dat maakt dat het niet echt knus of sfeervol is. Het zou mooier zijn als de parkeerplaats meer aan de rand zou kunnen liggen en je centraal een groot plein met speeltoestellen/horeca oid zou hebben.”*

Ook andere respondenten zijn voor een minder dominante aanwezigheid van de auto op het terrein. Iemand pleit voor meer ruimte voor fietsers en wandelaars in een groenere omgeving:

*“Veel minder ruimte voor de auto. Parkeerplaats vergroenen. Heldere fiets-, wandel- en autoroutes.”*

*“Het lijkt nu op een parkeerterrein met sportaccommodaties in plaats van sportvoorzieningen waar je goed kunt parkeren.”*

Verder spreekt een aantal respondenten zich uit over de veiligheid rondom het parkeren en het verkeer.

*“Parkeren is niet veilig. Zeker niet met kleine kinderen. Veel te krap en druk opgebouwd. Idem met de busbaan die de weg kruist.”*

Ook over het verkeer in het algemeen hebben sommige respondenten opmerkingen; ze vinden dat er veel verkeersdoorstroming is en dit niet altijd even overzichtelijk en veilig. Dit vooral in combinatie met de verschillende gebruikers: auto's, fietsers en voetgangers.

#### Groen/natuur

Onder het kopje parkeren werd al duidelijk dat veel respondenten graag zien dat het gebied (nog) groener wordt. Ruim 100 respondenten noemen het woord 'groen' in hun opmerking. De meeste opmerkingen komen op hetzelfde neer: een groener Karding.

*“Mooiere aankleding door middel van mooi groot park met veel groen en wilde bloemen zodat er ook meer natuur aangetrokken wordt. Zo wordt het ook leuker om er hard te lopen of te wandelen.”*

## Horeca

Ongeveer 75 respondenten zouden graag meer horeca op het Kardingeterrein zien. Het wordt vooral genoemd als iets dat los van de bestaande gebouwen en voorzieningen gecreëerd zou kunnen worden. Ook noemt men vaak dat er meer horeca specifiek bij de Kardingplas zou kunnen komen.

*"Aanvullen met horeca met lokale producten, zodat het interessant wordt ook voor toeristen/dagje uit."*

## Nieuw sportaanbod

Er worden suggesties gedaan voor het creëren van nieuwe of uitgebreidere sportvoorzieningen. Zo noemt men onder andere een grotere skatebaan, een wielervedbaan, buitenfitness, petanquebaan, mountainbikebaan of -route, rodelbaan (alhoewel andere juist specifiek noemen dat ze geen rodelbaan willen).

## Veiligheid

Onder het kopje parkeren/verkeer kwam de veiligheid in het gebied ook al aan bod, maar ook los van het verkeer pleiten respondenten voor een betere veiligheid in het gebied. In totaal zeggen ruim tachtig respondenten iets over veiligheid. Waar en waarom ze zich onveilig voelen wordt vaak niet duidelijk. De meeste opmerkingen zijn vrij algemeen. Enkele keren wordt het zwembad als onveilige plek genoemd. Ook wordt door ruim twintig mensen genoemd dat er meer verlichting op het terrein moet komen. Tot slot geven sommigen aan dat het gebied vrij afgelegen is en daardoor onveilig voelt.

*"Veiligheid verhogen, het heeft een afgelegen karakter voor mij."*

## Sfeer

Bij de vorige onderwerpen kwam het (indirect) ook al naar voren: menig respondent vindt dat de sfeer op Karding verbeterd kan worden. Dit komt

vooral door de inrichting van het terrein en wat er te doen is. Bijna 80 respondenten noemen iets over de sfeer op het terrein.

*"Veel meer sfeer en gezelligheid aanbrengen, knusser indelen, andere doelgroepen trekken"*

## Onderhoud

Een vijftigtal respondenten zeggen iets over het onderhoud van het terrein. Het gaat dan vooral om het onderhoud van de openbare ruimte, de fiets- en wandelpaden, het groen en het strandje

*"Beter onderhouden van de recreatieplekken. Er ligt vaak veel troep rondom en op de Karding bult, dit geldt ook voor het Zilvermeer."*



### 3. Conclusie

Sportcentrum Kardinge wordt redelijk goed bezocht door de respondenten; zes van de tien is er in het afgelopen jaar minimaal één keer geweest. Hoe jonger, hoe meer het sportcentrum is bezocht. Ook respondenten uit de wijk 'Oost' bezoeken het sportcentrum vaker dan gemiddeld. Over het algemeen komt men er voornamelijk voor recreatief gebruik.

De respondenten zijn positief over de toekomst van Sportcentrum Kardinge. Van veel aanbod wordt gevonden dat dit in de toekomst moet blijven. Slechts twee procent vindt dat er geen enkel aanbod hoeft te blijven. Toch geven de respondenten niet massaal aan dat het subtropisch zwembad, de ijshockeyhal en de 400 meterschaatsbaan onderdeel moeten blijven van het sportcentrum. Van de 400 meterbaan is men het meest overtuigd, met drie kwart van de respondenten die vindt dat dit onderdeel moet blijven van Sportcentrum Kardinge. Hoe jonger de respondenten zijn, hoe meer men vindt dat de onderdelen moeten blijven.

Ook worden er veel suggesties gedaan voor het verbeteren van het sportcentrum. Zowel door respondenten die het sportcentrum nu nauwelijks (meer) bezoeken, als door huidige gebruikers. Aanbevelingen gaan vooral over de gedateerde faciliteiten (vooral van het subtropisch zwembad en de ijshal), de sfeer in en rondom het sportcentrum, horeca en nieuw aanbod, zoals fitness.

Het sport- en recreatiegebied Kardinge is goed bekend bij de respondenten. In totaal hebben zeven van de tien respondenten het gebied in het afgelopen jaar bezocht. Ook hier geldt dat hoe jonger, hoe meer er gebruik wordt gemaakt van het gebied. Ook respondenten uit de wijk 'Oost' maken vaker gebruik van het gebied. Als respondenten het gebied bezoeken, maken ze vooral gebruik van de openbare ruimte. De onderdelen sfeer, aantrekkelijkheid, onderhoud van de openbare ruimte en veiligheid geven de respondenten een score van omme nabij de 7. Het sportaanbod scoort iets hoger, met 7,8. Ook hier worden veel suggesties gedaan over het aantrekkelijker maken van het gebied. Deze gaan vooral over parkeerplaatsen, horeca, groen/natuur, zwemmen, Kardingerpas, sport, veiligheid, sfeer en onderhoud.

## Bijlage 1: overzicht wijkindeling

- **Oost.** Beijum, Lewenborg, De Hunze, Ulgersmaborg, Drielanden, Engelbert, Van Starckenborgh, Middelbert, Noorderhoogebrug, Oosterhoogebrug, Ruischerbrug, Meerstad, Noorddijk, Ruischerwaard.
- **Ten Boer.** Garmerwolde, Lellens, Sint Annen, Ten Boer, Ten Post, Thesinge, Winneweer, Wittewierum, Woltersum.
- **Oude wijken:** De Hoogte, Korrewegwijk, Indische buurt, Professorenbuurt, Noorderplantsoenbuurt, Oosterparkwijk, Oranjebuurt, Schildersbuurt, Kostverloren, Woonschepenhaven.
- **Centrum.** A-Kwartier, Binnenstad, Binnenstad-Oost, Hortusbuurt, Ebbingekwartier, Westerhaven, Stationsgebied.
- **West:** De Buitenhof, Dorkwerd, Gravenburg, De Held, Hoogkerk, Leegkerk, Paddepoel, Reitdiep, Selwerd, Tuinwijk, Vinkhuizen.
- **Zuid.** Badstratenbuurt, Coendersborg, Corpus den Hoorn, Grunobuurt, Helpermaar, Helpman, Herewegbuurt, Hoornse Meer, Hoornse Park, Laanhuizen, Rivierenbuurt, Oosterpoortbuurt, De Linie, Europapark, Piccardthof, De Wijert, Zeeheldenbuurt, Klein Martijn, De Meeuwen, Villabuurt, Kop van Oost.
- **Haren.** Glimmen, Haren, Noordlaren en Onnen.

# Bijlage 2: kaart Kardinge



## Bijlage 3: vragenlijst

### Intro

Sportcentrum Kardinge is het multifunctionele sportcentrum in de gemeente Groningen. Een subtropisch zwembad, instructie- en wedstrijdzwembad, ijshal, 400m-schaatsbaan, tennisbanen, squashbanen, een dojo en een sporthal zijn onderdeel van het sportcentrum. Sportcentrum Kardinge is inmiddels verouderd en moet worden herontwikkeld. Bij de herontwikkeling van het sportcentrum nemen we graag de behoefte van de inwoners van de gemeente mee.

In deze enquête stellen we vragen over welke behoefte u heeft voor zowel het Sportcentrum Kardinge als het recreatiegebied Kardinge, waar Sportcentrum Kardinge onderdeel van is.

Ook verenigingen worden gevraagd om hun behoefte aan te geven. Dit doen we via werksessies in de komende periode.

**N.B. We begrijpen dat de manier waarop u sport en eventueel gebruik maakt van Sportcentrum Kardinge de afgelopen maanden waarschijnlijk ingrijpend is veranderd. We vragen u dan ook om uw antwoorden te baseren op uw situatie vóór de coronacrisis.**

### 1. Hoe vaak heeft u Sportcentrum Kardinge in het afgelopen jaar bezocht?

Weet u dit niet precies? Probeer dan een schatting te maken.

*Onderdelen van Sportcentrum Kardinge zijn het subtropisch zwembad, instructie- en wedstrijdzwembad, de ijshal, 400m-schaatsbaan, tennisbanen, squashbanen, dojo en sporthal.*

- Minder dan 5 keer
- 5 tot 10 keer
- 10 tot 15 keer
- 15 tot 20 keer
- 20 tot 30 keer
- 30 keer of vaker

- Ik heb het sportcentrum niet bezocht in het afgelopen jaar, maar ben er in het verleden wel eens geweest
- Ik heb het sportcentrum nog nooit bezocht
- Weet ik niet

Alleen als V1=wel eens bezocht in afgelopen jaar

### 2. Welke stellingen zijn op u van toepassing?

*N.B. het ene sluit het andere niet uit, u kunt het sportcentrum bijvoorbeeld zowel recreatief als voor lessen bezoeken.*

Ja	Nee
----	-----

- a. Ik bezoek Sportcentrum Kardinge voor lessen of trainingen
- b. Ik bezoek Sportcentrum Kardinge voor recreatief gebruik
- c. Ik sport via een vereniging bij Sportcentrum Kardinge
- d. Ik gebruik Sportcentrum Kardinge als startplek voor buitensporten

### 3. Van welk aanbod van Sportcentrum Kardinge heeft u in het afgelopen jaar gebruik gemaakt?

**Meerdere antwoorden mogelijk**

- Subtropisch zwembad
- Aquasporten (o.a. aquarobics, aquajogging, floatfit, in het zwembad)
- Zwemlessen
- Banenzwemmen
- Recreatief schaatsen (inclusief trimschaatsen)
- Schaatslessen
- Ijshockey
- Squash
- Tennis
- Sporten in de sporthal, bijvoorbeeld basketbal, volleybal, gymnastiek
- Sporten in de dojo, bijvoorbeeld judo, karate, taekwondo
- Ik heb geen gebruik gemaakt van het sportaanbod
- Anders, namelijk: <open antwoord>

Alleen als V1=nooit of afgelopen jaar niet

#### 4. Waarom heeft u in het afgelopen jaar geen gebruik gemaakt van Sportcentrum Kardinge?

##### Kardinge?

Meerdere antwoorden mogelijk

- Ik houd niet van sporten / Ik kan niet sporten
- De sporten die daar aangeboden worden spreken me niet aan
- Ik sport al op (een) andere locatie(s) in de gemeente
- Ik vind het sportcentrum te ver weg
- Ik vind het er te druk
- Ik vind het aanbod te duur
- Het is moeilijk bereikbaar voor mij
- De openingstijden of lestijden sluiten niet aan op mijn wensen
- De faciliteiten voldoen niet aan mijn wensen
- Ik heb er geen tijd voor
- Het komt er gewoon niet van
- Ik was niet op de hoogte van het bestaan van Sportcentrum Kardinge
- Anders, namelijk: <open antwoord>
- Weet niet

Alleen als V1=nooit of afgelopen jaar niet

#### 5. U geeft aan dat u in het afgelopen jaar geen gebruik hebt gemaakt van Sportcentrum Kardinge. Zou er iets moeten veranderen aan het sportcentrum zodat u er wél gebruik van gaat maken? Zo ja, wat?

#### 6. Welk huidig aanbod zou volgens u ook in de toekomst moeten blijven in Sportcentrum Kardinge?

Meerdere antwoorden mogelijk

- Subtropisch zwembad
- Aquasporten (o.a. aquarobics, aquajogging, floatfit, in het zwembad)
- Zwemlessen
- Banenzwemmen
- Recreatief schaatsen (inclusief trimschaatsen)
- Schaatslessen
- Ijshokey
- Squash
- Tennis

- Sporten in de sporthal, bijvoorbeeld basketbal, volleybal, gymnastiek
- Sporten in de dojo, bijvoorbeeld judo, karate, taekwondo
- Sport via een vereniging
- Anders, namelijk: <open antwoord>
- Alles zou moeten blijven
- Geen enkele
- Weet niet

Overslaan als V1=nooit of afgelopen jaar niet

#### 7. Zijn er nog andere voorzieningen waaraan u behoefte heeft in Sportcentrum Kardinge?

##### Kardinge?

- Nee
- Ja, namelijk: <open antwoord>

#### 8. Sportcentrum Kardinge heeft nu een subtropisch zwembad met een golfslagbad, glijbaan, buitenbad en Turkse stoombaden.

#### Hoe belangrijk vindt u de aanwezigheid van deze voorziening in de gemeente Groningen?

- Helemaal niet belangrijk
- Niet belangrijk
- Neutraal
- Belangrijk
- Heel belangrijk
- Weet niet/geen mening

#### 9. Sportcentrum Kardinge heeft een ijshockeyhal en een 400-meterbaan.

#### Hoe belangrijk vindt u de aanwezigheid van deze voorzieningen in de gemeente Groningen?

Helemaal niet belangrijk	Niet belangrijk	Neutraal	Belangrijk	Heel belangrijk	Weet niet/geen mening
--------------------------	-----------------	----------	------------	-----------------	-----------------------

- Ijshockeyhal
- 400-meterbaan

### 10. In hoeverre bent u het eens met onderstaande stellingen?

Helemaal niet mee eens	Niet mee eens	Neutraal	Mee eens	Helemaal mee eens	Weet niet/geen mening
------------------------	---------------	----------	----------	-------------------	-----------------------

- Ik vind dat het subtropisch zwembad onderdeel moet blijven van Sportcentrum Karding
- Ik vind dat de ijshockeyhal onderdeel moet blijven van Sportcentrum Karding
- Ik vind dat de 400-meterschaatsbaan onderdeel moet blijven van Sportcentrum Karding

### 11. Sportcentrum Karding is onderdeel van het grotere multifunctionele sport- en recreatiegebied Karding.

#### Welke uitspraak is op u van toepassing?

- Ik ken het gebied Karding en zie het als sport- en recreatiegebied
- Ik ken het gebied Karding wel, maar zie het niet als sport- en recreatiegebied
- Ik ken het gebied Karding niet

Alleen als V11=ik ken het

### 12. Heeft u in het afgelopen jaar gebruik gemaakt van sport- en recreatiegebied Karding?

Meerdere antwoorden mogelijk

- Nee
- Ja, van de sportvelden
- Ja, van de openbare ruimte, om te hardlopen, wandelen, fietsen, etc.
- Ja, als doorfietsroute
- Ja, van de Kardingplas en/of het strand
- Ja, van het sportaanbod, anders dan Sportcentrum Karding (o.a. skihal, klimhal, pitch en put, waterski, karten, bowlen, skatebaan)
- Ja, van Ballorig, Ja, van de camperplek
- Ja, anders namelijk: <open antwoord>
- Weet niet

Alleen als V12=nee

### 13. Waarom heeft u geen gebruik gemaakt van sport- en recreatiegebied Karding?

Meerdere antwoorden mogelijk

- Ik heb er geen behoefte aan
- Ik vind het te ver weg
- De sporten/faciliteiten die daar aangeboden worden spreken me niet aan
- Het is moeilijk bereikbaar voor mij
- Ik vind de sfeer er niet fijn
- Ik voel me er niet veilig
- Ik ga liever naar andere plekken om te sporten en buiten te recreëren
- Ik heb er geen tijd voor
- Het komt er gewoon niet van
- Anders, namelijk: <open antwoord>
- Weet niet

Alleen als V11=ik ken het

### 14. Welk cijfer geeft u voor onderstaande onderdelen van sport- en recreatiegebied Karding?

Waarbij 1=heel lage waardering en 10=heel hoge waardering.

- Sfeer
- Aantrekkelijkheid
- Onderhoud openbare ruimte
- Veiligheidsgevoel
- Sportaanbod

Antwoordmogelijkheden: cijfer 1-10 + weet niet/geen mening

### 14. Denkt u dat sport- en recreatiegebied Karding aantrekkelijker gemaakt zou kunnen worden? Zo ja, op welke manier?

<open antwoord>

- Weet niet/geen mening

Tot slot stellen we u nog een paar achtergrondvragen.

### 15. Wat is uw leeftijd?

- 23 jaar of jonger
- 24 tot en met 27 jaar
- 28 tot en met 34 jaar

- 35 tot en met 49 jaar
- 50 tot en met 64 jaar
- 65 tot en met 74 jaar
- 75 jaar of ouder
- Geen antwoord

#### 16. In welk gebied woont u?

- **Oost** (Beijum, Lewenborg, De Hunze, Ulgersmaborg, Drielanden, Engelbert, Van Starckenborgh, Middelbert, Noorderhoogebrug, Oosterhoogebrug, Ruischerbrug, Meerstad, Noordijk, Ruischerwaard)
- **Ten Boer** (Garmerwolde, Lellens, Sint Annen, Ten Boer, Ten Post, Thesinge, Winneweer, Wittewierum, Woltersum)
- **Oude wijken** (De Hoogte, Korrewegwijk, Indische buurt, Professo-  
renbuurt, Noorderplantsoenbuurt, Oosterparkwijk, Oranjebuurt,  
Schildersbuurt, Kostverloren, Woonschepenhaven)
- **Centrum** (A-Kwartier, Binnenstad, Binnenstad-Oost, Hortusbuurt,  
Ebbingekwartier, Westerhaven, Stationsgebied)

- **West** (De Buitenhof, Dorkwerd, Gravenburg, De Held, Hoogkerk,  
Leegkerk, Paddepoel, Reitdiep, Selwerd, Tuinwijk, Vinkhuizen)
- **Zuid** (Badstratenbuurt, Coendersborg, Corpus den Hoorn, Gru-  
nobaart, Helpermaar, Helpman, Herewegbuurt, Hoornse Meer,  
Hoornse Park, Laanhuizen, Rivierenbuurt, Oosterpoortbuurt, De  
Linie, Europapark, Piccardthof, De Wijert, Zeeheldenbuurt, Klein  
Martijn, De Meeuwen, Villabuurt, Kop van Oost)
- **Haren** (Glimmen, Haren, Noordlaren en Onnen)
- Ik woon **niet in de gemeente Groningen**

## Colofon

Gebruik van en voorkeuren rondom Kardinges – Een onderzoek onder het Inwoners- en Jongerenpanel 'Groningen Gehoord'

**Auteurs:**

Inge de Vries

**Opdrachtgever:**

Gemeente Groningen/Sport050

**Fotografie:**

Sport050

**Uitgave:**

OIS Groningen



**T** (050) 367 56 30  
**E** [ois@groningen.nl](mailto:ois@groningen.nl)  
**I** [www.oisgroningen.nl](http://www.oisgroningen.nl)  
 [@basisvoorbeleid](https://twitter.com/basisvoorbeleid)

BASIS VOOR BELEID

