

Verbeteren Oosterpark

Aanleiding

Ideeën voor het toevoegen van functionaliteiten aan het park en ideeën voor het verbeteren van bestaande functionaliteiten vanuit de omwonenden en de school.



Proces

- Input verzamelen vanuit de betrokkenen
- Deze input beoordelen en een plek geven in het park
- Wat zijn quick win's, wat neemt langer tijd om te realiseren en wat doen we niet - keuzes maken
- Quick win's direct uitvoeren
- Andere deelprojecten opstarten en uitvoeren - 2024



Wat is er al in uitvoering?

Verlichting in het kader van sociale onveiligheid

Het uitgangspunt vanuit de gemeente is dat wij geen verlichting plaatsen in parken. Door de ontvangen signalen hebben wij besloten hiervan af te wijken. Samen met de bewonersorganisatie zijn wij 's avonds in het park geweest. Gezamenlijk hebben wij naar de situatie en mogelijkheden gekeken. Op dit moment werken wij dit technisch verder uit. Zo kijken wij wat geschikte locaties zijn en hoe de verlichting eruit moet komen te zien. Het plaatsen van de verlichting is een proef. Heeft de verlichting geen positieve inbreng? Dan kan volgend jaar besloten worden de verlichting te verwijderen.

Snoeiwerkzaamheden in het kader van onveiligheid

Uit de signalen die we hebben ontvangen, blijkt dat de beplanting en het uitgevoerde snoeiwerk onvoldoende zijn. Om die reden gaan we opnieuw snoeien en aan de slag met de beplanting:

- De planten achter het pleintje met monument aan de Merelstraat worden gedeeltelijk verwijderd. Andere, laagblijvende beplanting, zal worden teruggeplaatst. De hoeken van dit plantvak blijven wel hoog. Hierdoor ontstaat een doorkijk van ongeveer 15 meter breed. Deze werkzaamheden zullen dit jaar nog worden uitgevoerd.
- Aan de Nachtegaalstraat zullen een aantal bomen worden verjongd/opgekrond en/of verwijderd. Hierdoor ontstaan weer doorkijkjes naar het park. Deze werkzaamheden zullen dit jaar nog worden uitgevoerd.
- Het plantvak aan de Merelstraat en het plantvak op de hoek van de Merelstraat en Nachtegaalstraat worden kritisch bekeken. Wat kan eruit qua hoogte en hoe kan dit worden aangevuld? Deze werkzaamheden zullen volgend jaar plaatsvinden.

Overige wensen

Er zijn ontzettend veel wensen en ideeën opgehaald voor het Oosterpark. Een aantal van deze wensen zullen wij dit jaar gaan uitvoeren:

- Ter hoogte van de vijver aan de kant van het JOP zullen een aantal plantvakken worden verbeterd en versterkt. Zo gaan we beplanting vervangen en op een paar plekken extra beplanting toevoegen.
- Daarnaast gaan we een deel van het grasveld tussen het monument en de vijver inzaaien met bloembollen. Op deze manier ontstaat een bloemenweide van 250 m². Dit wordt dus een bloeiend geheel i.p.v. gras.
- De toegangsweg naar het park vanaf de Klaprooslaan wordt iets versmald. We zullen een gedeelte van het asfalt gaan verwijderen en dit laten aansluiten op de bestaande beplanting en groen. Hierdoor ontstaat meer ruimte voor groen.

Het park in zones

Het park is grofweg onder te verdelen in een aantal zones met een eigen thema.

- Spelen: Bewegen en spelen voor kinderen van diverse leeftijden.
- Recreëren: Spelen met de hond of vissen in de vijver.
- Verblijven: Zonnen op de weide of afspreken op het pleintje.
- Sporten: Tennissen op de baan of fitnessen met behulp van de toestellen.



Alle ideeën verzameld - geef het een plek

Fijne plek voor de dieren



Egelhuisjes



Vieermuis-slaapplekken




Vogelhuisjes



Sorbus torminalis - eetbare lijsterbes - Biodiversiteit




Faunatrappen voor de dieren zijn er al. Natuurlijke oevers zijn er al deels in de vorm van rietbeplanting.




De betonnen rand van de vijver is een belangrijk onderdeel van het oorspronkelijke ontwerp van het park en zal daarom behouden blijven. Natuurlijke oevers met 'wilde' beplanting passen niet bij het karakter en bij het ontwerp van het park.


Vissen




Vissen is al toegestaan in het park. Men kan vanaf de verharding of vanaf het gras vissen.



Hondenspeelveld




Op de hondenspeelweide kunnen honden veilig loslopen en met elkaar spelen.




Het (reeds bestaande) gebied wordt afgeschermd door middel van een verhoogd bloemrijk gras. Het gebied wordt aangeduid met paaltjes. We kiezen niet voor hekken en speeltoestellen.



Natuurbeleeftuin



Spelen met zand en water, rollen en chillen tegen het talud, op zoek naar wilde bloemen en insecten, bessen en noten plukken, springen van kei naar kei, op zoek naar een egel in het egelhuisje.



Het ontwerp van de natuurbeleeftuin is verder uitgewerkt op het volgende bord.



Het ontwerp van de natuurbeleeftuin is verder uitgewerkt op het volgende bord.

Het ontwerp van de natuurbeleeftuin is verder uitgewerkt op het volgende bord.

Picknickbanken en barbecueplaatsen



Picknickbanken - voor een plezierige verblijfplaats



Picknickbanken - voor een plezierige verblijfplaats



Barbecueplaatsen - Een goede en verhoogde plek voor zelf meegebrachte barbecues.

Fitness



Buitenfitness op het gras naast de tennisbaan.



Verlichting en schaduw voor een prettiger verblijf



Verlichting in het park ten behoeve van de sociale veiligheid.



De boom op het pleintje van het JOP tegen de hittestress.



De boom op het pleintje van het JOP tegen de hittestress.

Prunussen en bloemen voor sierwaarde en biodiversiteit



Japanse sierkersen hebben veel sierwaarde en de bloesem zijn een bloeiend spektakel. De boom geeft geen vruchten. De bomen geven een lichte schaduw waardoor het prettig verblijven is voor de mens.



Japanse sierkersen hebben veel sierwaarde en de bloesem zijn een bloeiend spektakel. De boom geeft geen vruchten. De bomen geven een lichte schaduw waardoor het prettig verblijven is voor de mens.



De boom op het pleintje van het JOP tegen de hittestress.

Sporten

Fitness



Buitenfitness op het gras naast de tennisbaan.



Overige opmerkingen en toevoegingen



Reacties en aanvullingen



Natuurbeleeftuin - Verschillende manieren van spelen

Natuurlijk spelen

Natuurlijk spelen levert een belangrijke bijdrage aan de ontwikkeling van kinderen. Vaardigheden als creativiteit, communicatieve vaardigheden, fantasie en vindingrijkheid worden meer aangesproken dan op traditionele speelplaatsen. Hier krijgt het fysieke aspect de meeste aandacht. Ook ontstaat er vaker interactie tussen kinderen van verschillende leeftijdsgroepen, komt er minder verveling voor en wordt er minder gepest.

1. Natuureducatie - ervaren en leren



Leren over verschillende (wilde) planten - wie kan de meeste soorten verzamelen?



Vul je schatkist - verzamel alle elementen.



Op zoek naar insecten - Hoeveel heb je er al?



Jam maken van de zelf-geplukte bessen



2. Rust en samen zijn - rustige plekken om te lezen, te chillen of te kletsen



Verschillende bloemetjes verzamelen



Rustig spelen



Lekker hangen en chillen




Even alleen zijn na alle drukte



3. Sport en spel - bewegen en actie



Rennen van de buil af - tikkertje doen



Springen van kei naar kei



Klimmen en klauteren



Samen een dam bouwen en kijken wat er gebeurt



4. Creativiteit - bouwen met losse materialen



Losse materialen uit de natuur zoals bladeren, eikels en kastanjes



Lekker klederen



Een brug of een oversteek maken



Een huusje bouwen voor een egel of misschien wel een kabouter?



Knutselen met materialen uit de natuur

Natuurbeleeftuin - schetsontwerp

Hoogteverschillen



Hoogteverschillen zijn spannend en ook een chillplek



Wadi = Wateropvang en ook een speelaanleiding



Door de heuvels en kuilen ontstaan er spannende paden en verschillende vegetatie. Het hoge siergras lijkt op riet.



Een waterloop met pomp zorgt voor eindeloos speelplezier, vooral in combinatie met zand.

Spannende paden



Stapstenen vormen het pad door de wadi



Een tunnel van wilgen is een goede verstoppelplek




Een pad van palen is een avontuur en goed voor het evenwicht



Paden van halfverharding passen bij het karakter van de natuurbeleeftuin.


Verskillende bloemenmengsels



Bloemenmengsel W2 - Wadi - zware natte grond



Bloemenmengsel M5 - Nectar onder het maimes - kleigrond



Bloemenmengsel S1 - speelnatuur

Pluktuin - eetbare natuur



Jostabes, Ribes x nidigrolaria
Kruising tussen zwarte bes en kruisbes en andere bessen



Castanea sativa 'Marron de Lyon' - Tamme kastanje en andere noten



Munt en andere kruiden




Speelboom en evenwichtskoord




Klimmen en klauteren op de speelboom en het evenwichtskoord



Vlinders en insecten



De gekozen planten en bloemen trekken vlinders en insecten aan



Reacties en aanvullingen

