

BODEMGEBRUIK

1 Januari	1979	1996	2003
Oppervlakte in hectares	8.249	8.276	8.369
Bebouwd land	2.593	2.834	2.989
Overig land	5.305	5.048	4.817
Water	287	394	563

Bron: CBS

BEVOLKING

1 Januari	2006	2007	2008
Aantal inwoners			
0 -14 jaar	23.712	23.487	23.393
15-24 jaar	38.268	39.428	40.702
25-64 jaar	98.142	98.246	97.905
65 +	20.786	20.684	20.739
Mannen	89.549	89.964	90.345
Vrouwen	91.359	91.881	92.394
Totaal	180.908	181.845	182.739

Bron: DIA

HUISHOUDENSAMENSTELLING

1 Januari	2006	2007	2008
Eenpersoon huishouden	38.534	38.809	39.194
Samenwonend zonder kind(eren)	23.033	22.978	22.711
Samenwonend met kind(eren)	13.584	13.419	13.255
Eenoudergezin	5.400	5.396	5.521
Overige huishoudens	6.876	7.169	7.468
Totaal	87.427	87.771	88.149

Bron: DIA

WOONRUIMTE

1 Januari	2006	2007	2008
Zelfstandig	82.456	82.778	83.329
Waarvan laagbouw	31.867	32.351	32.766
Waarvan gestapeld	50.589	50.427	50.563
Waarvan % eigenaar/bewon	41,1%	41,6%	.
Niet zelfstandig/overig	18.541	19.774	21.553
Totaal	100.997	102.552	104.882

Bron: DIA

SOCIALE ZORG EN INKOMEN

1 April	2006	2007	2008
Aantal uitkeringen bijstand	9.340	8.590	8.040
Gem. besteedbaar inkomen		2004	2005
Per inwoner (€.)		11.700	11.700
Per huishouden (€.)		24.500	24.600

Bron: CBS, SOZAWE

ONDERWIJS

Schooljaar/Studiejaar	'05-'06	'06-'07	'07-'08
Aantal leerlingen/studenten			
Basisonderwijs	11.930	12.060	12.100
Speciaal onderwijs	2.120	2.080	2.070
Voortgezet onderwijs	13.260	13.440	13.540
(V)MBO	18.070	18.600	19.260
HBO (totaal)	22.150	22.900	24.110
WO (RUG)	23.380	24.160	24.340

Bron: OCSW, CFI, Onderwijsinstellingen

CULTUUR EN VRIJE TIJD

Jaartotaal bezoekers	2005	2006	2007
Schouwburg, Kruithuis, Oosterpoort, Grand Theater	280.400	273.800	279.240
Martiniplaza (muziek en theate	141.600	130.000	158.200
Bioscopen	690.700	786.500	862.200
Groninger musea	281.100	258.000	293.150
Casino's	347.400	451.000	426.900
Martinitoren	37.500	35.800	25.000
Rondvaartboot	67.000	67.000	67.000
Zwembaden, sportcentrum Kardinges	709.700	718.200	677.400

Bron: VVV, NVB, OCSW

VOLKSGEZONDHEID

Jaartotaal	2005	2006	2007
Aantal consulten			
Academisch ziekenhuis	417.900	423.830	264.297
Martini ziekenhuis	280.980	282.460	286.157

Bron: UMCG, Martini Ziekenhuis

WERKGELEGENHEID EN ECONOMIE

1 April	2005	2006	2007
Aantal vestigingen	9.050	9.200	9.770
Aantal arbeidsplaatsen	121.650	122.700	126.300
15 uur of meer per week			
mannen	57.580	57.630	58.880
vrouwen	42.000	42.200	43.820
Minder dan 15 uur per week			
mannen	9.200	9.230	9.900
vrouwen	12.900	13.650	13.710
Uitzendkrachten	3.440	5.170	5.960

Bron: DIA

WERKLOOSHEID

1 Januari	2006	2007	2008
Beroepsbevolking	87.900	88.000	88.000
Niet werkende werkzoekenden	11.950	10.260	8.420
% Niet werkende werkzoekenden	13,6	11,7	9,6

Bron: Sozawe

VERKEER EN VERVOER

1 Januari	2005	2006	2007
Aantal gemeentelijke bewaakte rijwielstallingen	28	29	26
Gestalde rijwielen (x 1 mln)	1,96	1,83	1,56
Aantal motorvoertuigen	77.260	77.090	77.450
Buspassagiers van en naar Groningen op een werkdag	34.530	34.830	35.800
Aantal in/uitstappers op NS stations per werkdag	31.850	34.360	35.580
Aantal vliegbewegingen op Groningen airport Eelde	47.270	54.790	59.430

Bron: SWP, Arriva, Airport eelde, CBS

OPENBARE VEILIGHEID

Jaartotaal	2005	2006	2007
Meldingen brandweer	1.880	1.910	1.875
Uitrukken ambulance	17.650	19.020	19.460
Verkeersongevallen	3.390	3.370	3.650
Aangiften geweldsdelicten	1.010	960	1.100
Aangiften diefstal af/uit woningen	1.370	1.140	1.180

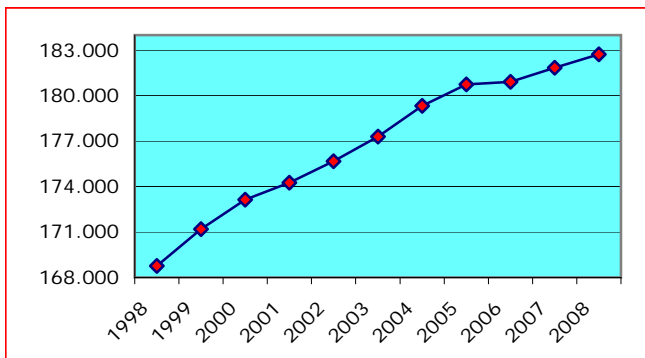
Bron: HVD, Ambulance, Politie

AFVAL

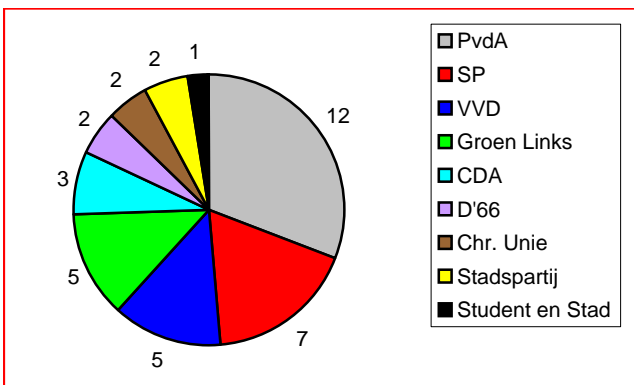
Jaartotaal	2005	2006	2007
Ingezameld huishoudelijk afval in 1.000 kilogrammen	83.500	82.900	86.250

Bron: Milieudienst

BEVOLKINGSVERLOOP GEMEENTE GRONINGEN



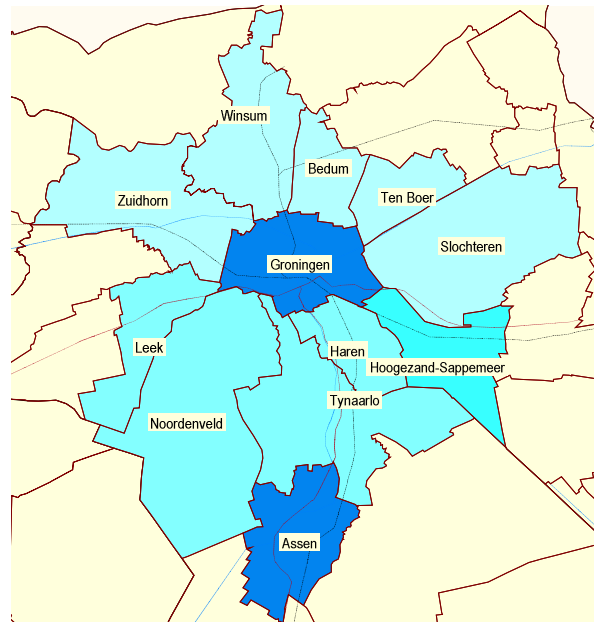
ZETELVERDELING GEMEENTERAAD 2008



BESTUUR

Naam	Functie	Partij
Jacq. Wallage (Jacques)	Burgemeester	PvdA
F. de Vries (Frank)	Wethouder	PvdA
P.W.G. Verschuren (Peter)	Wethouder	SP
Mw. C.T. Dekker (Karin)	Wethouder	Groen Links
Mw. J.C.M. van Schie (José)	Wethouder	PvdA
Mw. J.A. Visscher (Jannie)	Wethouder	SP
J.J. Dijkstra (Jaap)	Wethouder	PvdA
H. Bakker (Henk)	Gemeentesecretaris	

REGIO GRONINGEN-ASSEN



CIJFERS REGIO GRONINGEN-ASSEN

Bevolking	2006	2007	2008
Groningen	180.908	181.845	182.739
Assen	63.323	64.320	65.190
Overig regio	201.457	201.008	201.360
Totaal	445.688	447.173	449.289
Woningen	2006	2007	2008
Groningen	82.456	82.778	83.329
Assen	27.282	27.849	28.534
Overig regio	82.686	83.013	84.157
Totaal	192.424	193.640	196.020
Werkgelegenheid	2005	2006	2007
Groningen	121.670	122.710	126.302
Assen	32.850	32.600	34.280
Overig regio	69.220	68.670	70.720
Totaal	223.740	223.980	231.302

Bron: DIA, CBS, ABF, Lisa

Samenstelling en lay-out: Bureau Onderzoek en Statistiek

Bezoekadres: Eendrachtsskade 2, Groningen
 Postadres: Postbus 1356, 9701 BJ Groningen
 Telefoon: (050) 367 54 62
 E-mail: bso@dia.groningen.nl
 Internet: www.groningen.nl/statistiek



...In het kort...

Deze folder geeft in vogelvlucht een aantal cijfers over de gemeente Groningen en de regio Groningen-Assen.

Hoeveel inwoners heeft Groningen en hoeveel zijn daarvan mannen en hoeveel vrouwen? Wat is het aantal studenten? Hoe is de samenstelling van de gemeenteraad? Een antwoord op deze vragen is te vinden in deze folder. Meer cijfers zijn te vinden in het Statistisch jaarboek 2008.

Gegevens per buurt zijn te vinden in Gronometer, het digitale informatiesysteem van de gemeente.

Het jaarboek is te verkrijgen bij het Gemeentelijk Informatie Centrum of te downloaden op internet, Gronometer vindt u op internet (www.groningen.nl/statistiek).

KERNCIJFERS 2008

Groningen, november 2008