

Deze publicatie gaat over de ontwikkeling van de bevolking (geboorte, sterfte en migratie) en wordt uitgegeven door Bureau Onderzoek en Statistiek van de gemeente Groningen, op basis van gegevens van de Centrale ICT Organisatie van de DIA en gegevens van het CBS. Meer statistische informatie kunt u aanvragen bij Bureau Onderzoek en Statistiek, Eendrachtskade 2, Postbus 1356 9701 BJ Groningen. Dit kan ook via telefoonnummer 050-3675462 of e-mail bso@dia.groningen.nl. Statistische publicaties zijn ook in te zien op het internet via www.groningen.nl/statistiek

Samenvatting

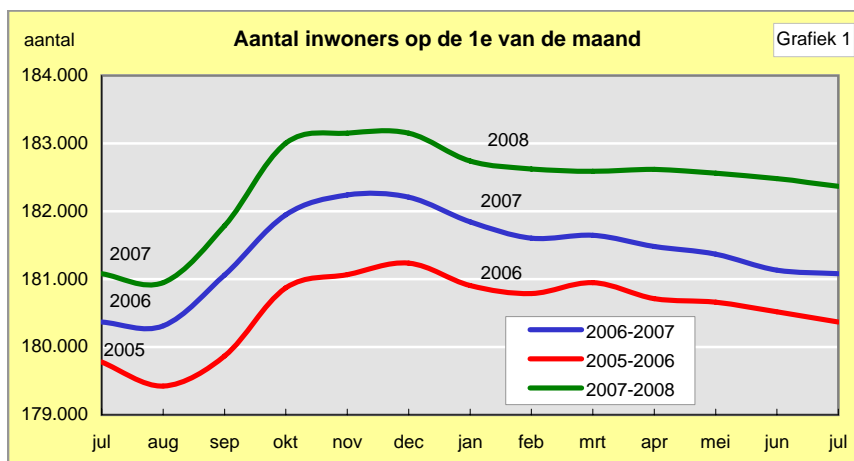
In het 2e kwartaal vindt in de regel een afname van de bevolking plaats. Dit jaar was die iets minder sterk dan in de tweede kwartalen van voorgaande jaren. Dit komt door een minder negatief migratiesaldo. De vestiging in de gemeente is iets hoger dan in 2007 en het vertrek naar buiten de gemeente is lager. Het geboorte- en sterftecijfer waren in het tweede kwartaal in vergelijking tot vorig jaar iets hoger. Het geboorteoverschot was lager.

Aantal inwoners

Het aantal inwoners kwam aan het eind van het tweede kwartaal op 182.368 uit, 371 minder dan op 1 januari 2008.

In het 2e kwartaal vindt in de regel een afname van de bevolking plaats. Dit jaar was die iets minder sterk dan in 2007 en 2006.

De toename van de bevolking vindt in de regel plaats in de periode van augustus tot december. Dit komt door de instroom van nieuwe studenten.



Tabel 1 Bevolkingsmutaties over de afgelopen 13 kwartalen

Jaar	Kwartaal	Aantal inwoners op de 1e van het kwartaal	Aantal mutaties gedurende het kwartaal				
			geboorte	sterfte	vestiging	vertrek	saldo
2005	2	180.666	488	343	2.422	3.453	-886
	3	179.780	550	323	5.606	4.740	1.093
	4	180.873	490	330	3.490	3.461	189
2006	1	180.908	430	385	3.264	3.506	-197
	2	180.711	474	384	2.543	2.974	-341
	3	180.370	555	328	5.944	4.594	1.577
2007	4	181.947	479	342	3.541	3.576	102
	1	181.845	462	355	3.338	3.809	-364
	2	181.481	488	307	2.719	3.301	-401
	3	181.080	544	298	6.435	4.756	1.925
2008	4	183.005	474	346	3.589	3.863	-146
	1	182.739	489	405	3.477	3.682	-121
	2	182.618	494	344	2.740	3.140	-250
	3	182.368					

Mutaties

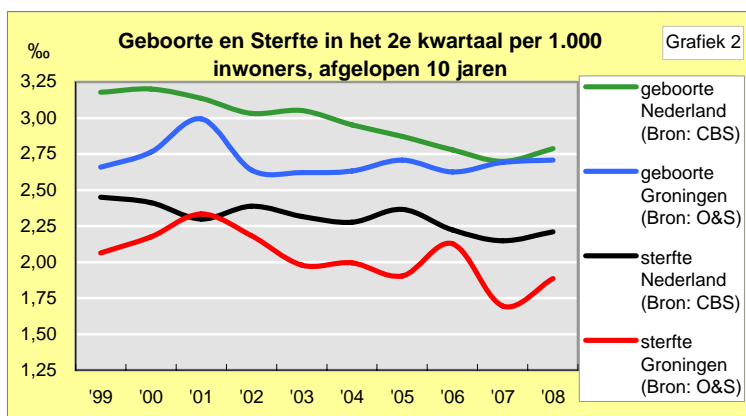
De bevolkingsontwikkeling is in tabel 1 naar soort mutatie in beeld gebracht. Het saldo in het tweede kwartaal is in de regel negatief. Het kleinere saldo in het tweede kwartaal van dit jaar komt voornamelijk doordat het vertrek uit de gemeente lager was terwijl het aantal mensen dat zich in de gemeente vestigde iets groter was.

NB: De cijfers in tabel 1 zijn de som van maandcijfers. Door correcties wijkt de som af van het jaarcijfer. De correctie van de bevolking op 31-12-2005 -154, op 31-12-2006 -204 en op 31-12-2006 -120.

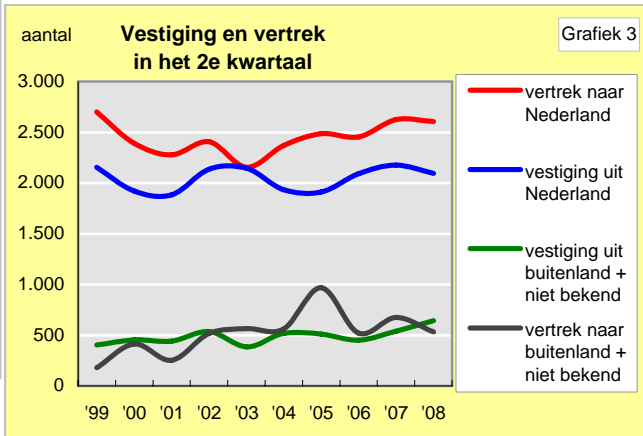
Verloop van geboorte en sterfte

Het aantal geboorten per 1.000 inwoners was in Groningen altijd lager dan landelijk. De laatste jaren is er landelijk sprake van een dalende tendens terwijl het geboortecijfer in Groningen vrij constant bleef. De cijfers lijken naar elkaar toe te groeien.

Het aantal sterfgevallen per 1.000 inwoners in Groningen ligt meestal onder het landelijk gemiddelde, maar het fluctueert meer. Het ligt lager vanwege de relatief jonge bevolking in Groningen.

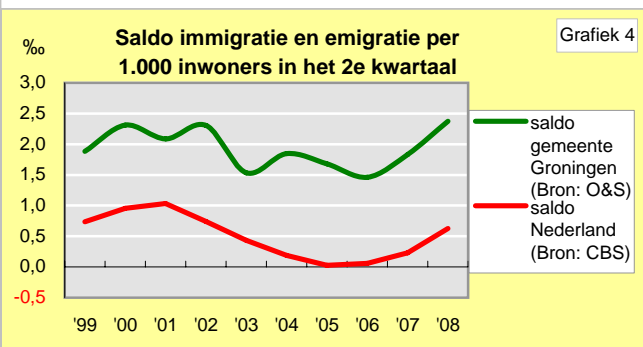


Vestiging en vertrek



De vestiging uit Nederland is het 2^e kwartaal in het algemeen lager dan het vertrek. Waarschijnlijk heeft dat te maken met de uitstroom van studenten.

Vestiging uit en vertrek naar het buitenland vertonen in het 2^e kwartaal een licht stijgende trend. In 2006 was er een piek. Dat is veroorzaakt door het groter aantal vertrek "(ambtshalve) niet bekend".



De saldi van de immigratie en emigratie in grafiek 4 is exclusief ambtshalve niet bekend. Het saldo per 1.000 inwoners is in het 2^e kwartaal in Groningen hoger dan landelijk. De lijn volgt globaal de landelijke ontwikkeling.

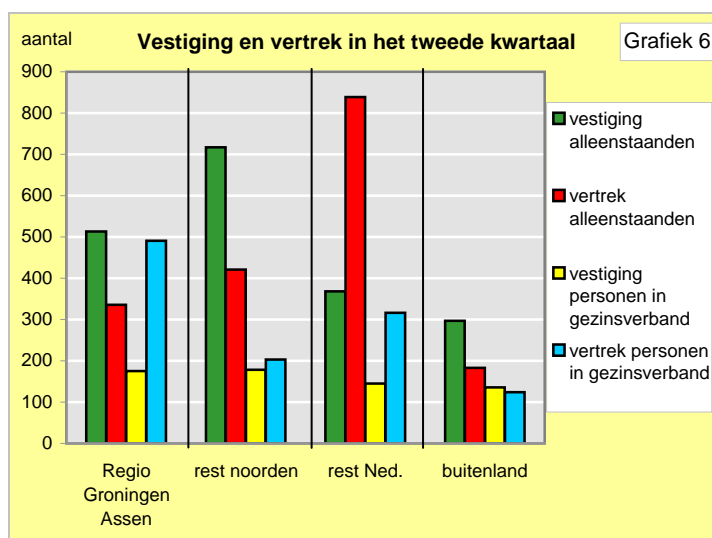
Migratie naar regio

Tabel 2 Het migratiesaldo naar gebied

gebied	saldo in het 2 ^e kwartaal van				
	2004	2005	2006	2007	2008
Regio Groningen Assen	-85	-234	-111	-177	-139
Rest provincie Groningen	41	51	117	94	144
Rest provincie Drenthe	16	15	51	44	86
Provincie Friesland	59	74	88	56	41
Overijssel, Gelderland en Flevol.	-79	-60	-115	-60	-215
Utrecht, Noord- en Zuid- Holl.	-315	-379	-357	-373	-400
Zeeland, Brabant, Limburg	-4	-41	-35	-35	-27
Buitenland	97	17	-45	49	126
Ambtshalve niet bekend	-143	-474	-24	-180	-16
Totaal	-413	-1.031	-431	-582	-400

Het vestigingsoverschot is in het 2^e kwartaal met de drie noordelijke provincies (exclusief Regio Groningen Assen) en met het buitenland positief.

De gemeente heeft het afgelopen kwartaal meer mensen richting Flevoland zien trekken dan in het 2e kwartaal van voorgaande jaren. Het negatieve saldo van 'ambtshalve niet bekend' fluctueert. Dit wordt mede veroorzaakt door periodieke controlewerkzaamheden.



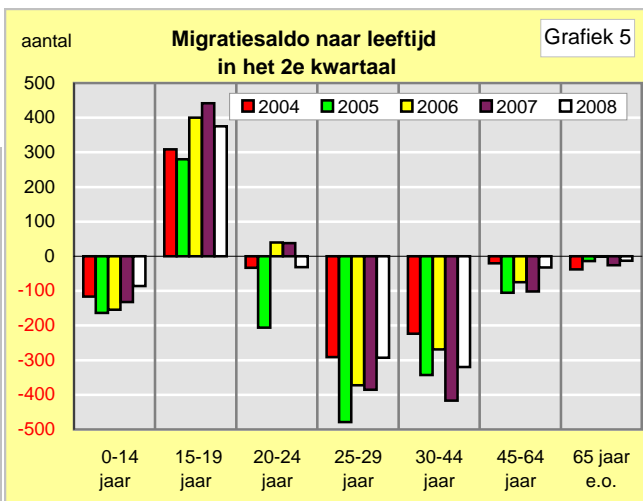
De stad verliest het tweede kwartaal de personen in gezinsverband vooral aan de regio Groningen-Assen.

Het ontvangt de meeste alleenstaanden uit de rest van het noorden.

Het vertrek van alleenstaanden is het grootst naar de rest van Nederland (voor een deel terugmigratie en waarschijnlijk voor een deel in verband houdend met werkgelegenheid).

Uit het buitenland komen voor het grootste deel alleenstaanden. Bij personen in gezinsverband is vestiging en vertrek in het tweede kwartaal van 2008 vrijwel in evenwicht

Migratie naar leeftijd



Wat opvalt aan het migratiesaldo naar leeftijd is dat:

- het negatieve saldo van de leeftijdsgroep 0-14 jaar de laatste drie 2e kwartalen afneemt;
- het sterk negatieve saldo van de leeftijdsgroep 25-44 jaar dat het afgelopen kwartaal lager was dan het 2e kwartaal van 2007.

Begrippen

Meerpersoonshuishouden (bij vestiging en vertrek): In dit kwartaalbericht bestaat deze categorie uit gezinnen en personen die op één adres een huishouden vormen.

Regio Groningen-Assen bestaat uit de Groningse gemeenten Bedum, Ten Boer, Groningen, Haren, Hoogezand, Leek, Slochteren, Winsum en Zuidhorn en de Drentse gemeenten Assen, Noordenveld en Tynaarlo.

Ambtshalve niet bekend (bij vestiging en vertrek). Dit zijn administratieve correcties (op en afvoeringen). Een vertrek onbekend waarheen wordt behandeld als een emigratie naar een onbekend land (afvoering). De terugkeer 'niet bekend van waar' wordt geactualiseerd als een vestiging uit een onbekend land (opvoering).