

BODEMGEBRUIK

1 Januari	1979	1996	2003
Oppervlakte in hectares	8.249	8.276	8.369
Bebouwd land	2.593	2.834	2.989
Overig land	5.305	5.048	4.817
Water	287	394	563

Bron: CBS

BEVOLKING

1 Januari	2007	2008	2009
Aantal inwoners			
0 -14 jaar	23.487	23.393	23.517
15-24 jaar	39.428	40.702	41.944
25-64 jaar	98.246	97.905	98.078
65 +	20.684	20.739	20.892
Mannen	89.964	90.345	91.150
Vrouwen	91.881	92.394	93.281
Totaal	181.845	182.739	184.431

Bron: DIA

HUISHOUDENSAMENSTELLING

1 Januari	2007	2008	2009
Eenpersoon huishouden	38.809	39.194	39.541
Samenwonend zonder kind(eren)	22.978	22.711	.
Samenwonend met kind(eren)	13.419	13.255	.
Eenoudergezin	5.396	5.521	.
Overige huishoudens	7.169	7.468	.
Totaal	87.771	88.149	88.798

Bron: DIA

WOONRUIMTE

1 Januari	2007	2008	2009
Zelfstandig	82.778	83.329	83.832
Waarvan laagbouw	32.351	32.766	33.129
Waarvan gestapeld	50.427	50.563	50.703
Waarvan % eigenaar/bewon	41,6%	.	.
Niet zelfstandig/overig	19.774	21.553	23.057
Totaal	102.552	104.882	106.889

Bron: DIA

SOCIALE ZORG EN INKOMEN

1 April	2007	2008	2009
Aantal uitkeringen bijstand	8.616	7.994	7.860
Gem. besteedbaar inkomen	2004	2005	2006
Per inwoner (€.)	11.700	11.700	12.300
Per huishouden (€.)	24.500	24.600	25.700

Bron: CBS, SOZAWE

ONDERWIJS

Schooljaar/Studiejaar	'06-'07	'07-'08	'08-'09
Aantal leerlingen/studenten			
Basisonderwijs	12.060	12.100	12.385
Speciaal onderwijs	2.080	2.070	2.030
Voortgezet onderwijs	13.440	13.540	13.800
(V)MBO	18.600	19.260	18.880
HBO (totaal)	22.880	24.110	24.880
WO (RUG)	24.160	24.340	25.430

Bron: OCSW, CFI, Onderwijsinstellingen

CULTUUR EN VRIJE TIJD

Jaartotaal bezoekers	2006	2007	2008
Schouwburg, Kruithuis, Oosterpoort, Grand Theater	273.800	279.240	321.280
Martiniplaza (muziek en theate	130.000	158.200	237.000
Bioscopen	786.500	862.200	858.000
Groninger musea	258.000	292.750	338.400
Casino's	451.000	426.900	388.400
Martinitoren	35.800	25.000	38.400
Rondvaartboot	67.000	67.000	67.000
Zwembaden, sportcentrum Kardinge	718.200	670.200	668.500

Bron: VVV, NVB, OCSW

VOLKSGEZONDHEID

Jaartotaal	2006	2007	2008
Aantal consulten			
Universitair Medisch Centrum	423.830	460.300	494.233
Martini ziekenhuis	282.460	286.157	306.935

Bron: UMCG, Martini Ziekenhuis

WERKGELEGENHEID EN ECONOMIE

1 April	2006	2007	2008
Aantal vestigingen	10.286	10.967	11.775
Aantal arbeidsplaatsen	124.281	127.988	132.373
15 uur of meer per week			
mannen	56.471	57.302	58.815
vrouwen	41.022	42.539	45.000
Minder dan 15 uur per week			
mannen	8.867	9.246	9.480
vrouwen	12.877	13.033	13.496
Uitzendkrachten	5.044	5.868	5.582

Bron: DIA

WERKLOOSHEID

1 Januari	2007	2008	2009
Beroepsbevolking	88.000	88.000	88.000
Niet werkende werkzoekenden	10.260	8.420	7.717
% Niet werkende werkzoekenden	11,7	9,6	8,8

Bron: UWV werkbedrijf

VERKEER EN VERVOER

1 Januari	2006	2007	2008
Aantal gemeentelijke bewaakte rijwielstallingen	29	26	24
Gestalde rijwielen bewaakt, binnenstad			187.200
Aantal motorvoertuigen	77.090	77.450	78.610
Buspassagiers van en naar Groningen op een werkdag	34.830	35.950	34.500
Aantal in/uitstappers op NS stations per werkdag	34.360	35.580	36.510
Aantal passagiersbewegingen op Groningen airport Eelde	166.240	172.400	19.930

Bron: SWP, Arriva, Airport eelde, CBS

OPENBARE VEILIGHEID

Jaartotaal	2006	2007	2008
Uitrukken brandweer, provincie Groningen			4.187
Urgente uitrukken ambulance	10.909	11.045	11.433
Verkeersongevallen	3.370	3.640	2.990
Aangiften geweldsdelicten	960	1.100	1.000
Aangiften diefstal af/uit woningen	1.140	1.180	1.610

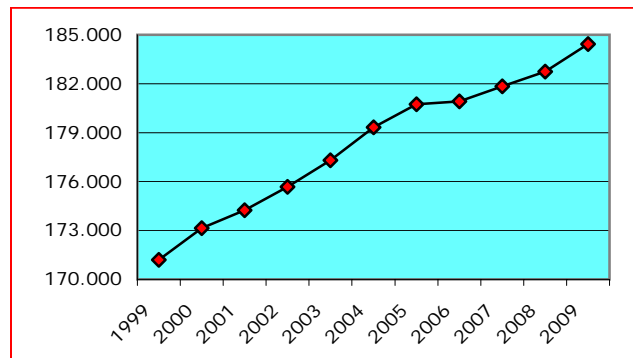
Bron: HVD, Ambulance, Politie

AFVAL

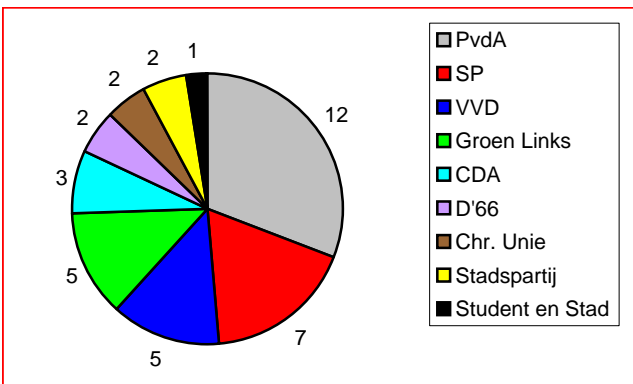
Jaartotaal	2006	2007	2008
Ingezameld huishoudelijk afval in 1.000 kilogrammen	82.900	86.250	84.603

Bron: Milieudienst

BEVOLKINGSVERLOOP GEMEENTE GRONINGEN



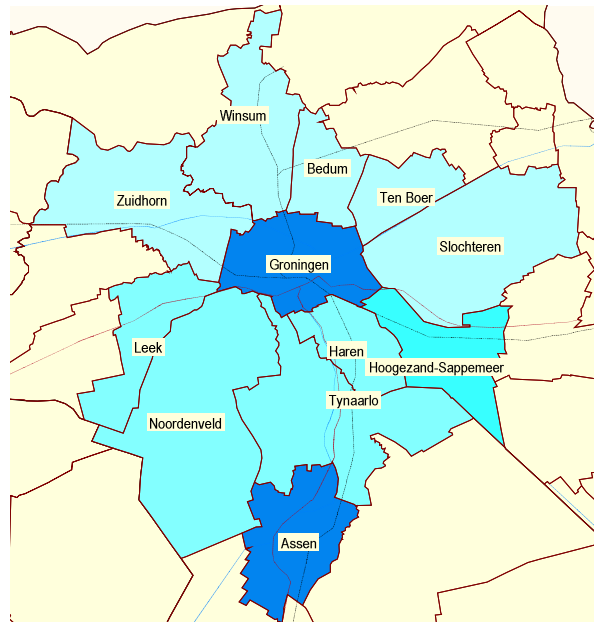
ZETELVERDELING GEMEENTERAAD



BESTUUR

Naam	Functie	Partij
J.P. Rehwinkel (Peter)	Burgemeester	PvdA
F. de Vries (Frank)	Wethouder	PvdA
P.W.G. Verschuren (Peter)	Wethouder	SP
Mw. C.T. Dekker (Karin)	Wethouder	Groen Links
Mw. J.C.M. van Schie (José)	Wethouder	PvdA
Mw. J.A. Visscher (Jannie)	Wethouder	SP
J.J. Dijkstra (Jaap)	Wethouder	PvdA
H. Bakker (Henk)	Gemeentesecretaris	

REGIO GRONINGEN-ASSEN



CIJFERS REGIO GRONINGEN-ASSEN

Bevolking	2007	2008	2009
Groningen	181.845	182.739	184.400
Assen	64.320	65.190	66.215
Overig regio	201.008	201.360	201.933
Totaal	447.173	449.289	452.548
Woningen	2007	2008	2008
Groningen	82.778	83.329	83.838
Assen	27.849	28.534	29.220
Overig regio	83.013	84.157	84.980
Totaal	193.640	196.020	198.038
Werkgelegenheid	2006	2007	2008
Groningen	124.281	127.988	132.373
Assen	32.820	34.410	35.610
Overig regio	68.280	70.640	73.170
Totaal	225.381	233.038	241.153

Bron: DIA, CBS, ABF, Lisa

Samenstelling en lay-out: Bureau Onderzoek en Statistiek

Bezoekadres: Eendrachtscade 2, Groningen
 Postadres: Postbus 1356, 9701 BJ Groningen
 Telefoon: (050) 367 54 62
 E-mail: bso@dia.groningen.nl
 Internet: www.groningen.nl/statistiek



...In het kort...

Deze folder geeft in vogelvlucht een aantal cijfers over de gemeente Groningen en de regio Groningen-Assen.

Hoeveel inwoners heeft Groningen en hoeveel zijn daarvan mannen en hoeveel vrouwen? Wat is het aantal studenten? Hoe is de samenstelling van de gemeenteraad? Een antwoord op deze vragen is te vinden in deze folder. Meer cijfers zijn te vinden in het Statistisch jaarboek 2008. Gegevens per buurt zijn te vinden in Gronometer, het digitale informatiesysteem van de gemeente.

Het jaarboek is te verkrijgen bij het Gemeentelijk Informatie Centrum of te downloaden op internet, Gronomter vindt u op internet (www.groningen.nl/statistiek).

KERNCIJFERS

2009

Groningen, november 2009