

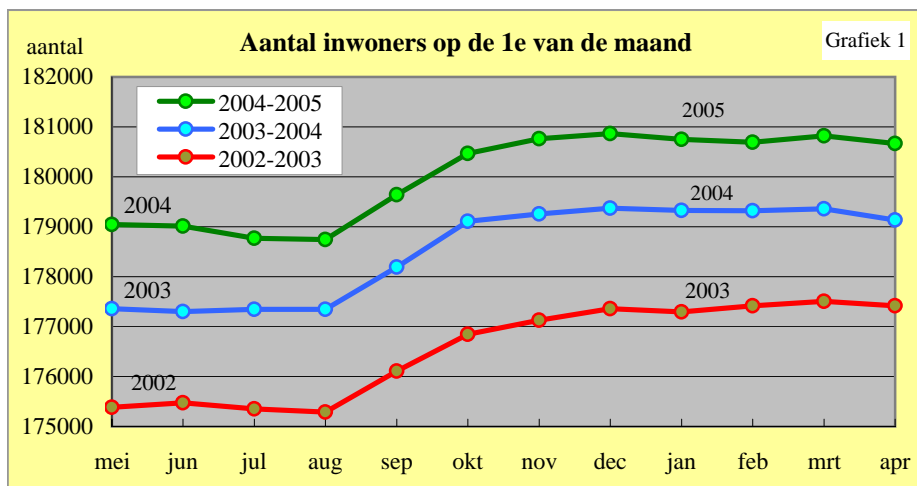
Deze publicatie over bevolking is uitgegeven door de Dienst Informatie en Administratie, Bureau Statistiek en Onderzoek op basis van gegevens van de Centrale ICT Organisatie. Meer statistische informatie is te verkrijgen bij Bureau Statistiek en Onderzoek, Kwinkplein 8-2. Dit kan ook via telefoonnummer 050-367 7012, fax 050-367 7315 of e-mail bso@dia.groningen.nl. Statistische gegevens zijn ook in te zien op het internet via www.groningen.nl/statistiek

Inleiding

Deze rapportage gaat over de ontwikkeling van de bevolking over het 1e kwartaal van 2005. We besteden daarbij aandacht aan geboorte, sterfte en migratie. Bij dit laatste punt kijken we naar leeftijd en regio.

Aantal inwoners

De toename van de bevolking vindt ieder jaar plaats in de periode van augustus tot december. Dan komen veel studenten in de stad wonen.



Tabel 1 Bevolkingsmutaties over de afgelopen 13 kwartalen

Jaar	Kwartaal	Inwoners op de 1e v. h. kwart.	Aantal mutaties gedurende het kwartaal					saldo
			geboorte	sterfte	vestiging	vertrek		
2002	1	175.666	514	405	3.018	3.269	-142	
	2	175.524	463	383	2.672	2.924	-172	
	3	175.352	486	328	4.940	3.607	1.491	
	4	176.843	512	395	3.322	2.984	455	
2003	1	177.298	494	365	3.022	3.031	120	
	2	177.418	465	351	2.532	2.720	-74	
	3	177.344	550	393	5.120	3.509	1.768	
	4	179.112	512	353	2.935	2.877	217	
2004	1	179.329	472	427	2.911	3.149	-193	
	2	179.136	471	357	2.452	2.932	-366	
	3	178.770	516	317	5.533	4.037	1.695	
	4	180.465	559	371	3.227	3.153	262	
2005	1	180.747	481	354	3.052	3.260	-81	
	2	180.666						

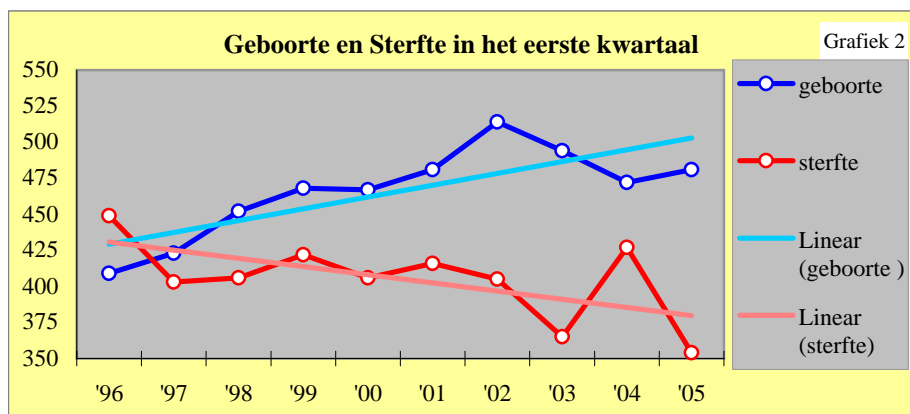
Mutaties in de bevolkingsomvang

De bevolkingsontwikkeling is in tabel 1 naar soort mutatie in beeld gebracht. In het eerste kwartaal van 2005 is de bevolking met 81 afgenomen. In 2003 was er in het eerste kwartaal nog een groei. In het eerste kwartaal van 2002 en 2004 was het negatieve saldo iets groter dan in het eerste kwartaal van 2005.

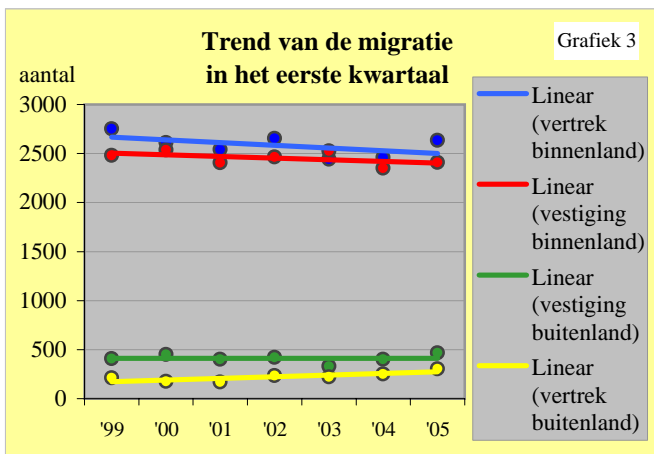
NB: De cijfers in tabel 1 zijn de som van maandcijfers. Door correcties wijkt de som soms af van het jaarcijfer. De correctie van de bevolking op 1 januari 2005 is 20.

Verloop van geboorte en sterfte

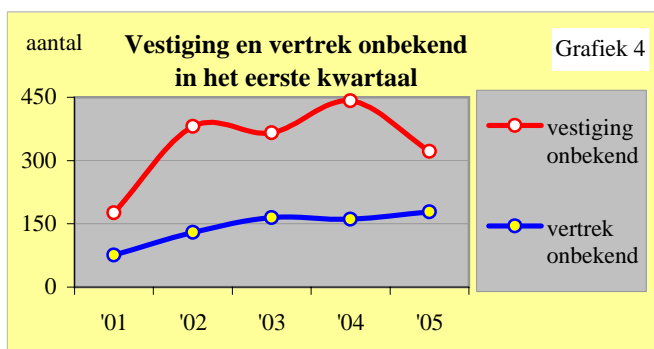
In grafiek 2 is te zien dat het aantal geboorten in het eerste kwartaal van de afgelopen 9 jaar trendmatig toeneemt en dat de sterfte trendmatig afneemt.



Vestiging en vertrek

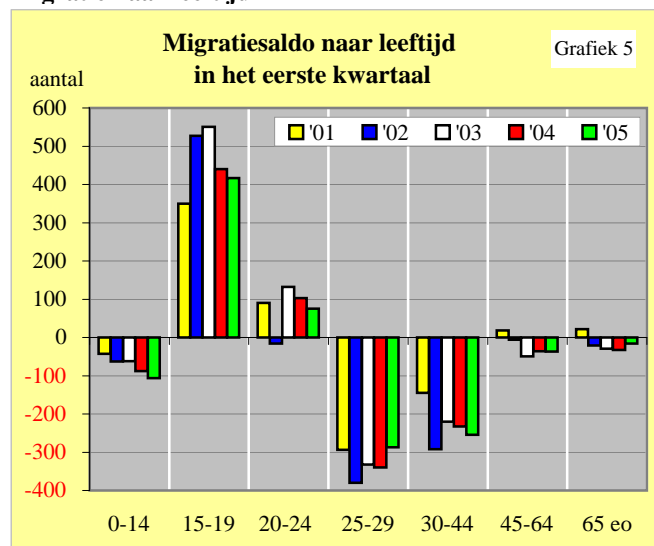


De trend (lineair) van het vertrek uit Groningen naar elders in Nederland neemt het eerste kwartaal van de afgelopen 6 jaar af. De vestiging uit de rest van Nederland neemt ook iets af, maar in geringere mate. De trend van vestiging uit het buitenland over het eerste kwartaal van de afgelopen 6 jaren is redelijk constant. De trend van het vertrek naar het buitenland neemt iets toe.



Vestiging onbekend is een drietal jaren aan de hoge kant geweest. Momenteel neemt het, onder andere door intensievere controle, af. Vertrek onbekend neemt gestaag toe, dit komt onder andere doordat meer mensen hun verhuizing niet doorrekenen.

Migratie naar leeftijd



Het migratiesaldo van de 0-14 jarigen komt globaal overeen met de ontwikkeling van de groep 30-44 jaar. Beide worden iets negatiever over het eerste kwartaal.

Het positieve saldo van de leeftijdsgroep van 15-19 jaar was het eerste kwartaal van 2005 geringer dan het eerste kwartalen van 2002 tot 2004. Het saldo van de groep 25 tot en met 29 jaar is in het eerste kwartaal van 2005 minder negatief dan in de voorgaande eerste kwartalen. Vanaf 2002 is het saldo van de groep 45 jaar en ouder negatief in het eerste kwartaal.

Migratie naar regio en huishoudenomvang

Tabel 2 Het migratiesaldo van personen die een meerpersoonshuishouden vormen, naar gebied

gebied	saldo in het eerste kwartaal van				
	2001	2002	2003	2004	2005
Regio Groningen *)	-148	-75	-153	-148	-84
Regio Noord Drenthe *)	-59	-91	-83	-82	-58
Assen *)	-32	-18	-27	-23	-56
Rest provincie Groningen	-25	-44	4	2	-33
Rest provincie Drenthe	-12	-8	12	-21	-34
Provincie Friesland	-3	10	0	4	-44
Overijssel, Gelderland en Flevol	-5	-49	-16	-39	-69
Utrecht, Noord- en Zuid- Holl.	-64	-82	-96	-44	-112
Zeeland, Brabant, Limburg	-4	1	-14	-19	-2
Buitenland	76	-1	14	9	-17
Ambtshalve/niet bekend	-13	-73	-31	-68	-55
Totaal	-289	-430	-390	-429	-564

*) Deze maken deel uit van de Regio Groningen-Assen

Het vertrekoverschot van personen die een *meerpersoonshuishouden* vormen, neemt toe. Met 564 is dit saldo sinds 2001 niet zo groot geweest. De stad verliest deze categorie bewoners vooral aan de regio Groningen-Assen. Het negatieve saldo met deze regio is, met uitzondering van Assen, in het eerste kwartaal van 2005 lager dan in het eerste kwartaal van voorgaande jaren.

Tabel 3 Het migratiesaldo van eenpersoonshuishoudens (alleenwonenden), naar gebied

gebied	saldo in het eerste kwartaal van				
	2001	2002	2003	2004	2005
Regio Groningen *)	161	111	91	151	158
Regio Noord Drenthe *)	70	57	76	77	59
Assen *)	34	11	36	29	31
Rest provincie Groningen	134	81	158	174	140
Rest provincie Drenthe	56	68	144	103	101
Provincie Friesland	122	130	181	137	150
Overijssel, Gelderland en Flevol	-30	41	12	-82	-82
Utrecht, Noord- en Zuid- Holl.	-313	-300	-231	-265	-279
Zeeland, Brabant, Limburg	-15	-31	-17	-11	-11
Buitenland	155	188	95	142	178
Ambtshalve/niet bekend	-87	-177	-164	-213	-89
Totaal	287	179	381	242	356

*) Deze maken deel uit van de Regio Groningen-Assen

Het migratiesaldo van alleenstaanden is hoger dan in 2001, 2002, en 2004. Het negatieve saldo van 'ambtshalve/niet bekend' is opmerkelijk lager dan in het eerste kwartaal van de voorgaande 3 jaren. Dit is onder andere veroorzaakt doordat er meer informatie over studenten is. Het saldo met de drie noordelijke provincies en het buitenland is positief en met de rest van Nederland negatief. Het saldo met Utrecht, Noord- en Zuid-Holland (de Randstad) is het eerste kwartaal altijd negatief en fluctueert rond -275.

Begrippen

Meerpersoonshuishouden (bij vestiging en vertrek) : In dit kwartaalbericht bestaat deze categorie uit gezinnen en personen die op één adres een huishouden vormen.

Regio Groningen bestaat uit de gemeenten Bedum, Ten Boer, Haren, Hogeveen, Leek, Slochteren, Winsum en Zuidhorn.

Regio Noord Drenthe bestaat uit de gemeenten Noordenveld en Tynaarlo.

Regio Groningen-Assen bestaat uit Regio Groningen, Regio Noord Drenthe, Assen en de gemeente Groningen

Ambtshalve/Niet bekend (bij vestiging en vertrek) : Een vertrek onbekend waarheen wordt behandeld als een emigratie naar een onbekend land. De terugkeer 'niet bekend van waar' wordt geactualiseerd als een vestiging uit een onbekend land.