

## VLUGSCHRIFT DEMOGRAFISCHE ONTWIKKELINGEN 1e KWARTAAL 2008

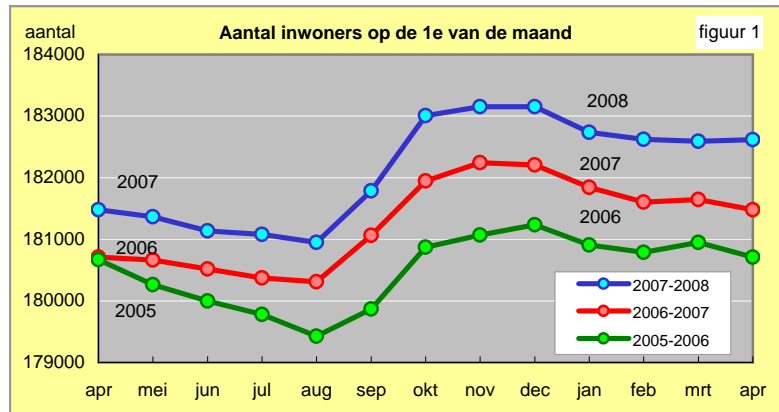


Deze publicatie gaat over de ontwikkeling van de bevolking en wordt uitgegeven door Bureau Onderzoek en Statistiek van de gemeente Groningen, op basis van gegevens van de Centrale ICT Organisatie van de DIA en gegevens van het CBS. Meer statistische informatie is te verkrijgen bij Bureau Onderzoek en Statistiek, Eendrachtskade 2. Dit kan ook via telefoonnummer 050-367 5462 of e-mail [bs@dia.groningen.nl](mailto:bs@dia.groningen.nl). Statistische gegevens zijn op het internet via [www.groningen.nl/statistiek](http://www.groningen.nl/statistiek).

**Samenvatting:** In het eerste kwartaal van 2008 is de bevolking afgenomen van 182.739 inwoners op 1 januari naar 182.560 op 1 april. In het eerste kwartaal van het jaar neemt de bevolking elk jaar af, dit kwartaal minder dan in de eerste kwartalen van de afgelopen jaren. In het najaar komen vooral studenten de stad binnen, in de winter en het voorjaar veel minder. Gedurende het jaar verlaten afgestudeerden de stad. Men komt als alleenwonende binnen en verlaat deels in een meerpersoonshuishouden de stad: De groep personen in een meerpersoonshuishouden heeft een negatief migratiesaldo. Dit saldo is in het eerste kwartaal groter als het positieve saldo van de alleenwonenden. Over de afgelopen jaren bedraagt het geboorteoverschot gemiddeld 80 in het eerste kwartaal. Dit is minder dan gemiddeld over het jaar.

### Aantal inwoners

Het aantal inwoners aan het eind van het eerste kwartaal 2008 is 1.079 hoger dan een jaar eerder. Dit is meer dan het voorgaande jaar toen de groei 770 personen bedroeg. In het eerste kwartaal van 2008 is de bevolking in januari afgenomen en in februari en maart nagenoeg gelijk gebleven. De grotere toename komt door groei van de bevolking in het derde kwartaal van 2007. Bovendien neemt in maart de bevolking in de regel af terwijl die dit jaar iets is toegenomen.



Tabel 1 Bevolkingsmutaties over de afgelopen 13 kwartalen

Jaar	Kwartaal	Inwoners op de 1e v.h. kwart.	Aantal mutaties gedurende het kwartaal					saldo
			geboorte	sterfte	vestiging	vertrek		
2005	1	180.747	481	354	3.052	3.260	-81	
	2	180.666	488	343	2.422	3.453	-886	
	3	179.780	550	323	5.606	4.740	1.093	
	4	180.873	490	330	3.490	3.461	189	
2006	1	180.908	430	385	3.264	3.506	-197	
	2	180.711	474	384	2.543	2.974	-341	
	3	180.370	555	328	5.944	4.594	1.577	
	4	181.947	479	342	3.541	3.576	102	
2007	1	181.845	462	355	3.338	3.809	-364	
	2	181.481	488	307	2.719	3.301	-401	
	3	181.080	544	298	6.435	4.756	1.925	
	4	183.005	474	346	3.589	3.863	-146	
2008	1	182.739	489	405	3.477	3.682	-121	
	2	182.560						

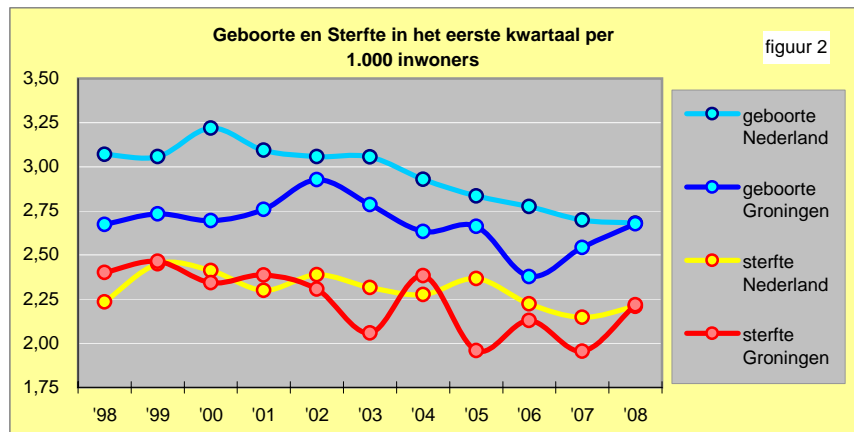
### Mutaties in de bevolkingssomvang

De bevolkingsontwikkeling is in tabel 1 naar soort mutatie in beeld gebracht. In het eerste kwartaal van 2008 is de bevolking met 121 afgenomen. De afname in de eerste kwartalen is wisselend, in 2007 was deze veel groter dan in 2008, in 2005 en 2006 van dezelfde orde van grootte. Het verschil met 2007 komt doordat in 2008 minder mensen zijn vertrokken. Eerdere jaren waren zowel vestiging als vertrek lager.

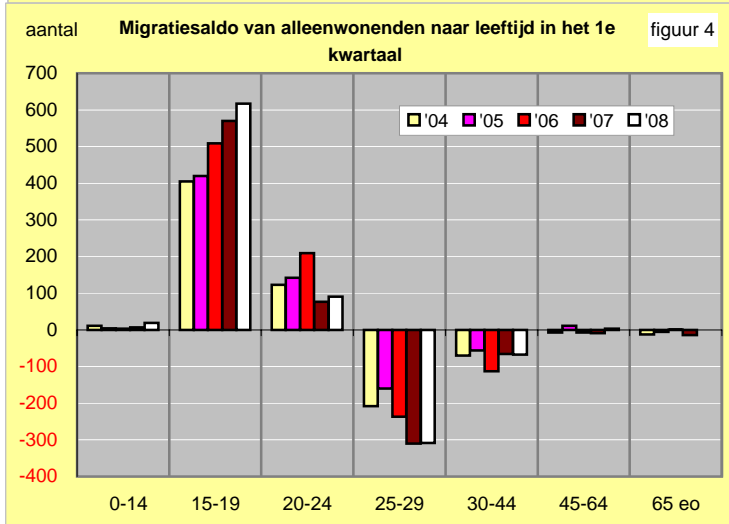
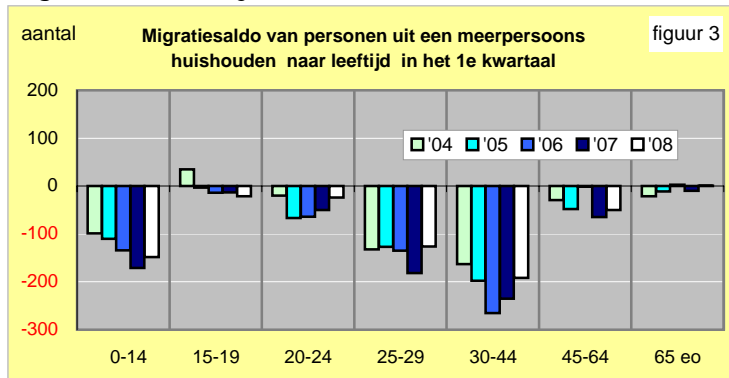
NB: De cijfers in tabel 1 zijn de som van maandcijfers. Door correcties wijkt de som soms af van het jaarcijfer. De correctie van de bevolking op 31-12-2007 is -120.

### Geboorte en sterfte

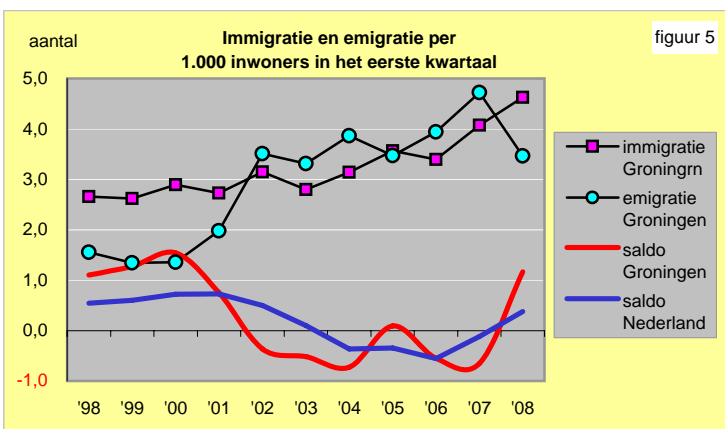
De geboortetrends in Groningen en Nederland in het eerste kwartaal lopen de laatste 10 jaar naar elkaar toe. Dit jaar zijn zowel geboorte als sterfte per 1.000 inwoners in Groningen en Nederland in het eerste kwartaal gelijk. Dit wordt bij de geboorte veroorzaakt door een toename van het cijfer in Groningen en een gestage afname in Nederland. Bij de sterfte is het beeld wisselend, het aantal sterfgevallen ligt in Groningen in de regel onder het landelijk gemiddelde.



## Migratie naar leeftijd



Het migratiesaldo van personen die een meerpersoons huishouden vormen is in alle leeftijdsgroepen negatief. De groepen 0-14 en 25-44 jaar dragen vooral bij aan het negatieve saldo, dit zijn gezinnen. De groep 15-19 jaar migreert weinig in gezinsverband maar wel veel als alleenwonende. Deze groep draagt voor een groot deel bij aan het positieve migratiesaldo. Het saldo vertoont een stijgende lijn veroorzaakt door groei van het aantal vestigers, studenten die in de loop van het studiejaar in de stad komen wonen. De uitstroom van de 25-29 jarige alleenstaanden zijn voor een deel afgestudeerden. Een deel van de instroom van 15-19 jarige alleenwonenden verlaten de stad later in een meerpersoons huishouden. Dit zien we in de groepen van 25-44 jaar. In de stad vindt de gezinsvorming plaats.



Aan de toename van het vertrek naar het buitenland is in het eerste kwartaal van 2008 een abrupt einde gekomen. De vestiging is voor het eerst sinds 2002 weer duidelijk groter dan het vertrek. Het saldo is in Nederland evenals in Groningen omgebogen van negatief naar positief, maar veel minder sterk. Oorzaak is naast een toename van de vestiging de daling van het vertrek door 'ambtshalve niet bekend' wat wordt beschouwd als migratie met het buitenland.

## Migratie naar regio en soort huishouden

**Tabel 2** Het migratiesaldo van personen die een meerpersoonshuishouden vormen, naar gebied

gebied	saldo in het eerste kwartaal van				
	2004	2005	2006	2007	2008
Regio Groningen Assen	-253	-198	-211	-372	-357
Rest provincie Groningen	2	-33	-75	-59	-40
Rest provincie Drenthe	-21	-34	-32	-34	-36
Provincie Friesland	4	-44	-22	-31	-22
Overijssel, Gelderland en Flevol.	-39	-69	-56	-26	-48
Utrecht, Noord- en Zuid- Holl.	-44	-112	-119	-85	-94
Zeeland, Brabant, Limburg	-19	-2	-10	-26	-15
Buitenland	9	-17	2	-48	72
Ambtshalve niet bekend	-68	-55	-87	-45	-20
<b>Totaal</b>	<b>-429</b>	<b>-564</b>	<b>-610</b>	<b>-726</b>	<b>-560</b>

De gemeente heeft een vertrekoverschot van personen die een meerpersoonshuishouden vormen. Het eerste kwartaal vestigden zich 748 personen uit een meerpersoonshuishouden terwijl er 1.308 vertrokken. Met alle regio's in Nederland is het vertrekoverschot negatief. De stad verliest veel inwoners in gezinsverband aan de regio Groningen-Assen. Dit zijn voor een groot deel verhuizingen om woonredenen. De laatste twee jaar komt de toename ook door vertrek naar Tynaarlo (ter Borgh). Met de andere gebieden binnen Nederland schommelen de aantallen. Het saldo met het buitenland schommelt rond de 0 en is het laatste kwartaal duidelijk positief.

**Tabel 3** Het migratiesaldo van eenpersoonshuishoudens (alleenwonenden), naar gebied

gebied	saldo in het eerste kwartaal van				
	2004	2005	2006	2007	2008
Regio Groningen Assen	257	248	370	252	303
Rest provincie Groningen	174	140	207	269	166
Rest provincie Drenthe	103	101	138	123	162
Provincie Friesland	137	150	180	169	164
Overijssel, Gelderland en Flevol.	-82	-82	-102	-107	-148
Utrecht, Noord- en Zuid- Holl.	-265	-279	-372	-403	-420
Zeeland, Brabant, Limburg	-11	-11	-42	-24	-32
Buitenland	142	178	125	151	189
Ambtshalve niet bekend	-213	-89	-139	-175	-29
<b>Totaal</b>	<b>242</b>	<b>356</b>	<b>365</b>	<b>255</b>	<b>355</b>

De stad kent het hele jaar door een positief migratiesaldo van eenpersoonshuishoudens. Dit zijn vooral studenten die in de stad komen studeren en gedurende het jaar in de stad komen wonen. Het migratiesaldo van alleenwonenden schommelt in het eerste kwartaal rond de +300. De vestiging in het eerste kwartaal van 2008 bedroeg 2.729 en het vertrek 2.374 personen.

Het saldo met het noorden is positief. Het saldo met Nederland buiten het noorden is in toenemende mate negatief. Met het buitenland is het saldo positief, ook als we de categorie 'ambtshalve onbekend' meenemen. Een algemene trend is dat zowel het aantal vestigers als het aantal vertrekkers over de jaren toe neemt.

### Begrippen

**Meerpersoonshuishouden (bij vestiging en vertrek)**: In dit kwartaalbericht bestaat deze categorie uit gezinnen en personen die op één adres een huishouden vormen.

**Regio Groningen-Assen**: de gemeenten Assen, Bedum, Ten Boer, Groningen, Haren, Hoogezand, Leek, Noordenveld, Slochteren, Tynaarlo, Winsum en Zuidhorn.

**Ambtshalve niet bekend (bij vestiging en vertrek)**: Dit zijn administratieve op en afvoeringen. Een vertrek onbekend waarheen wordt behandeld als een emigratie naar een onbekend land (afvoering). De terugkeer 'niet bekend van waar' wordt geactualiseerd als een vestiging uit een onbekend land (opvoering). Van personen die migreren met gemeenten in het binnenland is over het algemeen bekend wat de herkomst of bestemming is.