

**BODEMGEBRUIK**

1 Januari	1979	1996	2003
Oppervlakte in hectares	8.249	8.276	8.369
Bebouwd land	2.593	2.834	2.989
Overig land	5.305	5.048	4.817
Water	287	394	563

Bron: CBS

**BEVOLKING**

1 Januari	2005	2006	2007
Aantal inwoners			
0 -14 jaar	23.724	23.712	23.487
15-24 jaar	38.361	38.268	39.428
25-64 jaar	97.829	98.142	98.246
65 +	20.833	20.786	20.684
Mannen	89.403	89.549	89.964
Vrouwen	91.344	91.359	91.881
Totaal	180.747	180.908	181.845

Bron: DIA

**HUISHOUDENSAMENSTELLING**

1 Januari	2005	2006	2007
Eenpersoon huishouden	38.492	38.534	38.809
Samenwonend zonder kind(eren)	23.354	23.033	22.978
Samenwonend met kind(eren)	13.454	13.584	13.419
Eenoudergezin	5.407	5.400	5.396
Overige huishoudens	6.812	6.876	7.169
Totaal	87.519	87.427	87.771

Bron: DIA

**WOONRUIMTE**

1 Januari	2005	2006	2007
Zelfstandig	82.931	82.456	82.778
Waarvan laagbouw	31.689	31.867	32.351
Waarvan gestapeld	51.242	50.589	50.427
Waarvan % eigenaar/bewon	35,1%	35,5%	34,0%
Niet zelfstandig/overig	17.167	18.541	19.774
Totaal	100.098	100.997	102.552

Bron: DIA

**SOCIALE ZORG EN INKOMEN**

1 April	2005	2006	2007
Aantal uitkeringen bijstand	9.820	9.430	8.780
Gem. besteedbaar inkomen			2004
Per inwoner (€.)			11.700
Per huishouden (€.)			24.500

Bron: CBS, SOZAWE

**ONDERWIJS**

Schooljaar/Studiejaar	'04-'05	'05-'06	'06-'07
Aantal leerlingen/studenten			
Basisonderwijs	11.710	11.930	12.060
Speciaal onderwijs	2.280	2.380	2.370
Voortgezet onderwijs	12.600	12.425	12.625
(V)MBO	18.310	18.070	18.600
HBO (totaal)	21.120	22.150	22.900
WO (RUG)	22.270	23.380	24.160

Bron: OCSW, CFI, Onderwijsinstellingen

**CULTUUR EN VRIJE TIJD**

Jaartotaal bezoekers	2004	2005	2006
Schouwburg, Kruithuis, Oosterpoort, Grand Theater	286.700	280.400	273.800
Martiniplaza (muziek en theate	112.200	141.600	130.000
Bioscopen	783.500	690.700	796.000
Groninger musea	305.500	281.100	258.000
Casino's	339.500	347.400	451.000
Martinitoren	38.300	37.500	35.800
Rondvaartboot	67.000	67.000	67.000
Zwembaden, sportcentrum Karding	726.200	709.700	718.200

Bron: VVV, NVB, OCSW

**VOLKSGEZONDHEID**

Jaartotaal	2004	2005	2006
Aantal consulten			
Academisch ziekenhuis	398.750	417.900	423.830
Martini ziekenhuis	281.450	280.980	282.460

Bron: UMCG, Martini Ziekenhuis

**WERKGELEGENHEID EN ECONOMIE**

1 April	2004	2005	2006
Aantal vestigingen	9.100	9.050	9.200
Aantal arbeidsplaatsen	124.850	121.650	122.700
15 uur of meer per week			
mannen	58.450	57.580	57.630
vrouwen	42.750	42.000	42.200
Minder dan 15 uur per week			
mannen	9.500	9.200	9.230
vrouwen	14.150	12.900	13.650
Uitzendkrachten	3.000	3.450	5.150

Bron: DIA

**WERKLOOSHEID**

1 Januari	2005	2006	2007
Beroepsbevolking	87.550	87.900	88.000
Niet werkende werkzoekenden	12.370	11.950	10.260
% Niet werkende werkzoekenden	14,1	13,6	11,7

Bron: Sozawe

**VERKEER EN VERVOER**

1 Januari	2004	2005	2006
Aantal gemeentelijke bewaakte rijwielstallingen	31	28	29
Gestalde rijwielen (x 1 mln)	1,98	1,96	1,83
Aantal motorvoertuigen	79.100	77.260	77.090
Buspassagiers van en naar Groningen op een werkdag	36.980	34.530	34.830
Aantal in/uitstappers op NS stations per werkdag	31.400	31.850	34.360
Aantal vliegbewegingen op Groningen airport Eelde	45.220	47.270	54.850

Bron: SWP, Arriva, Airport eelde, CBS

**OPENBARE VEILIGHEID**

Jaartotaal	2004	2005	2006
Uitrukken brandweer	.	1.950	1.920
Uitrukken ambulance	16.150	17.650	19.020
Verkeersongevallen	3.520	3.390	3.370
Aangiften geweldsdelicten	940	1.010	960
Aangiften diefstal af/uit woningen	1.580	1.370	1.140

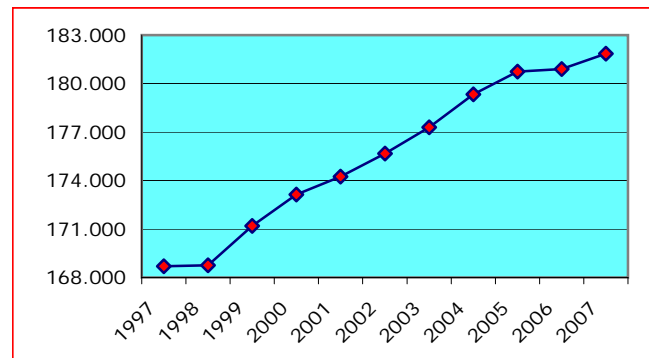
Bron: HVD, Ambulance, Politie

## AFVAL

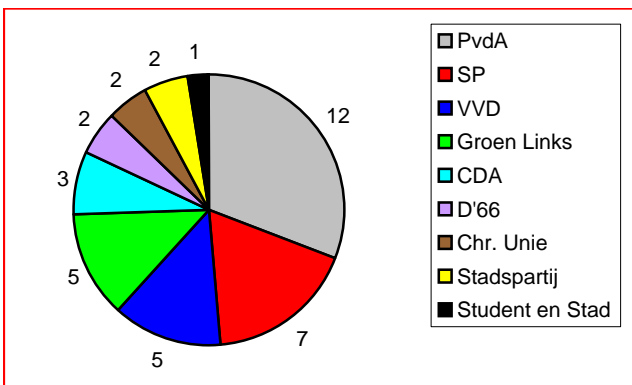
Jaartotaal	2004	2005	2006
Ingezameld huishoudelijk afval in 1.000 kilogrammen	82.000	83.500	82.900

Bron: Milieudienst

## BEVOLKINGSVERLOOP GEMEENTE GRONINGEN



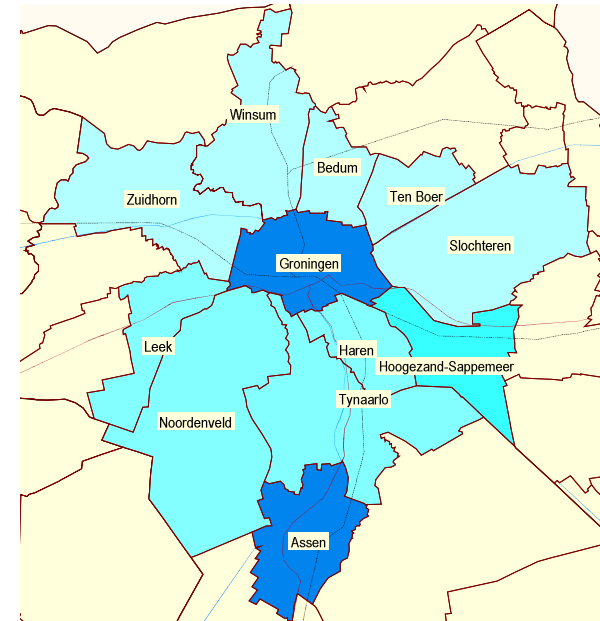
## ZETELVERDELING GEMEENTERAAD 2007



## BESTUUR

Naam	Functie	Partij
Jacq. Wallage (Jacques)	Burgemeester	PvdA
F. de Vries (Frank)	Wethouder	PvdA
P.W.G. Verschuren (Peter)	Wethouder	SP
Mw. C.T. Dekker (Karin)	Wethouder	Groen Links
Mw. J.C.M. van Schie (José)	Wethouder	PvdA
Mw. J.A. Visscher (Jannie)	Wethouder	SP
J.J. Dijkstra (Jaap)	Wethouder	PvdA
H. Bakker (Henk)	Gemeentesecretaris	

## REGIO GRONINGEN-ASSEN



## CIJFERS REGIO GRONINGEN-ASSEN

Bevolking	2005	2006	2007
Groningen	180.747	180.908	181.845
Assen	62.755	63.323	64.320
Overig regio	202.481	201.457	201.008
<b>Totaal</b>	<b>445.983</b>	<b>445.688</b>	<b>447.173</b>
Woningen	2005	2006	2007
Groningen	83.057	82.456	82.778
Assen	26.715	27.282	27.849
Overig regio	82.206	82.686	83.013
<b>Totaal</b>	<b>191.978</b>	<b>192.424</b>	<b>193.640</b>
Werkgelegenheid	2004	2005	2006
Groningen	124.850	121.670	122.710
Assen	33.350	32.850	32.600
Overig regio	70.160	69.220	68.670
<b>Totaal</b>	<b>228.360</b>	<b>223.740</b>	<b>223.980</b>

Bron: DIA, CBS, ABF, Lisa

Samenstelling en lay-out: Bureau Onderzoek en Statistiek

Bezoekadres: Eendrachtskade 2, Groningen  
 Postadres: Postbus 1356, 9701 BJ Groningen  
 Telefoon: (050) 367 54 62  
 E-mail: bso@dia.groningen.nl  
 Internet: www.groningen.nl/statistiek



...In het kort...

Deze folder geeft in vogelvlucht een aantal cijfers over de gemeente Groningen en de regio Groningen-Assen.

Hoeveel inwoners heeft Groningen en hoeveel zijn daarvan mannen en hoeveel vrouwen? Wat is het aantal studenten? Hoe is de samenstelling van de gemeenteraad? Een antwoord op deze vragen is te vinden in deze folder.

Meer cijfers zijn te vinden in het Statistisch jaarboek 2007.

Gegevens per buurt zijn te vinden in Gronometer, het digitale informatiesysteem van de gemeente.

Het jaarboek is te verkrijgen bij het Gemeentelijk Informatie Centrum of te downloaden op internet, Gronometer vindt u op internet ([www.groningen.nl/statistiek](http://www.groningen.nl/statistiek)).

# KERNCIJFERS 2007

Groningen, november 2007